




Diagnoza Sytuacji Społecznej, Gospodarczej i Przestrzennej Gminy Braszewice



OPRACOWANIE:

Centrum Kreacji i Strategii INTERAKCJA Sp. z o.o.

ul. Legionów 5 A/10, 33-100 Tarnów

tel. (14) 656-27-01, (14) 656-27-02

e-mail: biuro@interakcja.com.pl



INTERAKCJA
CENTRUM KREACJI I STRATEGII SP. Z O.O.

*przy współpracy z **Gminą Braszewice***

na podstawie umowy zawartej w dniu 09.11.2020

pomiędzy:

Gminą Braszewice

z siedzibą: ul. Sieradzka 98, 98-277 Braszewice

NIP: 8272142184

reprezentowanym przez: p. Karola Misiak – Wójta Gminy
zwanym w dalszej części umowy Zamawiającym

a

Centrum Kreacji i Strategii INTERAKCJA Sp. z o.o.

z siedzibą: ul. Legionów 5A/10, 33-100 Tarnów

NIP: 8733271064, REGON: 383133299, KRS: 0000781820

reprezentowanym przez: p. Tomasz Łakoma – Członek Zarządu

w imieniu którego działa na podstawie udzielonego przez spółkę pełnomocnictwa:

p. Stanisław Lis – CEO, Dyrektor Generalny

Ekspert ds. polityki regionalnej, funduszy UE, EOG i PPP

Spis treści

| | |
|---|----|
| Rozdział 1. Wprowadzenie..... | 5 |
| Rozdział 2. Aspekty lokalizacyjne..... | 7 |
| Rozdział 3. Ludność i procesy demograficzne..... | 9 |
| Rozdział 4. Gospodarka i rynek pracy..... | 11 |
| Rozdział 5. Ochrona środowiska..... | 13 |
| Rozdział 6. Gospodarka przestrzenna oraz ochrona zabytków..... | 14 |
| Rozdział 7. Lokalny transport zbiorowy..... | 15 |
| Rozdział 8. Oświata..... | 16 |
| Rozdział 9. Pomoc społeczna..... | 22 |
| Rozdział 10. Kultura i współpraca z organizacjami..... | 24 |
| Rozdział 11. Bezpieczeństwo publiczne..... | 29 |
| Rozdział 12. Ochrona zdrowia..... | 31 |
| Rozdział 13. Realizacja polityk, programów i strategii..... | 32 |
| Rozdział 14. Jednostki organizacyjne..... | 36 |
| Rozdział 15. Sytuacja finansowa..... | 36 |
| Rozdział 16. Obraz gminy Brąszewice według danych GUS na dzień 31.12.2019..... | 45 |
| Rozdział 17. Podsumowanie ankiet z badań społecznych..... | 63 |

| | |
|---|-----|
| Podrozdział 17.1. Konceptualizacja problematyki badawczej. Do badań ankietowych dotyczących poziomu rozwoju gminy Brąszewice..... | 64 |
| Podrozdział 17.2. Analiza ankiet..... | 73 |
| Podrozdział 17.2.1. Charakterystyka grupy docelowej..... | 73 |
| Podrozdział 17.2.2. Analiza poszczególnych pytań..... | 76 |
| Rozdział 18. Wnioski z diagnozy oraz rekomendacje..... | 133 |
| Spis tabel | 163 |
| Spis załączników | 164 |
| Załącznik 1. Formularz ankiety do badań społecznych w gminie Brąszewice w zakresie opracowania „Strategii rozwoju gminy Brąszewice na lata 2022-2030”..... | 165 |

Rozdział 1. Wprowadzenie

Kompleksowa i dogłębna diagnoza stanowi punkt wyjścia i bazę dla opracowania „Strategii Rozwoju Gminy Brąszewice na lata 2022-2030”. Jest to zgodne z Ustawą z dnia 15 lipca 2020 r. o zmianie ustawy o zasadach prowadzenia polityki rozwoju oraz niektórych innych ustaw, która weszła w życie 13 listopada 2020 r. „Diagnoza Sytuacji Społecznej, Gospodarczej i Przestrzennej Gminy Brąszewice” została opracowana w oparciu o:

- 1) Przeprowadzone za pomocą ankiety badania społeczne, wśród mieszkańców gminy Brąszewice w okresie styczeń – marzec 2021 r.
- 2) Zebrane i przeanalizowane dane statystyczne GUS dotyczące gminy Brąszewice opracowane przez Urząd Statystyczny w Łodzi
- 3) Analizę danych dotyczących gminy Brąszewice, zebrane przez Instytucje Powiatowe, Wydziały Urzędu Gminy Brąszewice oraz przez Jednostki Samorządu Terytorialnego Gminy Brąszewice,
- 4) Raport o stanie gminy Brąszewice za rok 2019 r.

Zakres tematyczny diagnozy obejmuje niżej przedstawione obszary:

1. Uwarunkowania wynikające z położenia geograficznego
2. Ludność i procesy demograficzne
3. Gospodarka i rynek pracy
4. Środowisko naturalne i infrastruktura
5. Kultura i dziedzictwo kulturowe
6. Planowanie i zagospodarowanie przestrzenne
7. Bezpieczeństwo publiczne
8. Polityka społeczna
9. Edukacja

10. Kapitał społeczny

11. Finanse samorządowe

Na zakończenie „Diagnozy Sytuacji Społecznej, Gospodarczej i Przestrzennej dla Gminy Brąszewice” zostały przedstawione wyniki przeprowadzonych badań ankietowych. Podsumowaniem diagnozy są wnioski z opracowania sytuacji społecznej, gospodarczej i przestrzennej, które stanowią punkt wyjścia do rozpoczęcia pracy nad opracowaniem „Strategii Rozwoju Gminy Brąszewice na lata 2022-2030”.

Rozdział 2. Aspekty lokalizacyjne

Gmina Brąszewice położona jest w zachodniej części powiatu sieradzkiego w województwie łódzkim, na Wysoczyźnie Złoczewskiej wchodzącej w skład Niziny Wielkopolskiej.

Gmina sąsiaduje z gminami: **Klonowa, Błaszki Brzeźnio, Złoczew i Wróblew** w województwie łódzki, w województwie wielkopolskim z gminą Brzeziny i Czajków. Powierzchnia gminy wynosi 106 km², z czego lasy zajmują blisko 34 %. Gmina Brąszewice to gmina rolnicza. Dominują uprawy zbóż i kukurydzy oraz hodowla bydła mlecznego. Zarejestrowanych jest blisko 200 firm, głównie prowadzące działalność w zakresie handlu i usług oraz przetwórstwa drewna i transportu.

Na terenie gminy znajduje się **Brąszewicki Obszar Chronionego Krajobrazu**, którego całkowita powierzchnia zajmuje **14204 ha**, z czego 55 % leży na terenie gminy Brąszewice. Obszar ten w dużej części pokrywają lasy.

Na terenie Leśnictwa Błota od 1963 istnieje rezerwat przyrody „Jaźwiny” o pow. 3,86 ha, utworzony w celu zachowania wielowarstwowego boru mieszanego wilgotnego, naturalnego pochodzenia, na stanowisku wyspowym, wśród rozległych borów suchych. W pobliżu rezerwatu występuje stanowisko Długosza Królewskiego - największa, rzadko występująca, chroniona paproć krajowa. Na terenie gminy znajduje się 20 pomników przyrody (okazów drzew).

Gmina Brąszewice obejmuje 20 sołectw:

- Błota,
- Brąszewice I,
- Brąszewice II,

- Bukowiec,
- Chajew,
- Chajew Kolonia,
- Czartoria,
- Gałki,
- Godynice,
- Kamieniki,
- Kosatka,
- Przedłęczce,
- Sokolenie,
- Starce,
- Szczesie,
- Trzcinka,
- Wiertelaki,
- Wojtyszki,
- Wólka Klonowska,
- Zadębieniec.

Rozdział 3. Ludność i procesy demograficzne

W okresie od początku do końca 2019 r. liczba mieszkanek i mieszkańców zmniejszyła się o 51 osób , przez co na dzień 31 grudnia 2019r. wynosiła 4510 osób, w tym 2229 kobiet i 2281 mężczyzn. W odniesieniu do poszczególnych kategorii wiekowych:

- 1) Liczba kobiet w wieku przedprodukcyjnym (14 lat i mniej) wynosiła 378 osób, a liczba mężczyzn – 425.
- 2) Liczba kobiet w wieku produkcyjnym (15-59 lat) wynosiła 1341 osób, a liczba mężczyzn w wieku produkcyjnym (15-64) wynosiła 1465 osób.
- 3) Liczba kobiet w wieku poprodukcyjnym wynosiła 510 osób, a liczba mężczyzn 391 osób.

W 2019 r. narodziło się w gminie 52 mieszkańców, w tym 30 chłopców i 22 dziewczynki, a zmarło 56 osób.

W 2019 roku na terenie gminy istniało 6 Kół Gospodyń Wiejskich zarejestrowanych w Agencji Restrukturyzacji i Modernizacji Rolnictwa:

1. Kolorowe Wianki w Brąszewicach
2. Wieś Tańczy i Śpiewa w Godynicach
3. Koło Gospodyń Wiejskich w Starcach
4. Czerwone Korale w Żurawiu
5. Bukowianki
6. Koło Gospodyń Wiejskich w Przedłęczu

Koła Gospodyń wiejskich reprezentowały naszą gminę na imprezach na terenie powiatu sieradzkiego: na festiwalu Mleka i Miodu w Burzeninie, na targach rolnych w Kościerzynie oraz na Jarmarku Powiatowym w Sieradzu.

Rozdział 4. Gospodarka i rynek pracy

W Powiatowym Urzędzie Pracy na dzień 31 grudnia 2019 roku zarejestrowanych było 109 bezrobotnych.

Tabela 1. Zarejestrowane osoby w Urzędzie Pracy 31.12.2019

| | Ogółem | Kobiety | Mężczyźni | Z prawem do zasiłku | Z wieku 18-44 lata | Z wieku powyżej 44 lat |
|------------|--------|---------|-----------|---------------------|--------------------|------------------------|
| 01.01.2019 | 109 | 73 | 36 | 9 | 82 | 27 |
| 31.12.2019 | 79 | 48 | 31 | 6 | 57 | 22 |

Źródło: Raport o Stanie gminy Brząszewice w roku 2019

Bezrobocie na przełomie roku spadło o 30 osób. Na koniec 2019 roku bezrobocie w gminie było na poziomie 1,75 % .

Na dzień 1 stycznia 2019 r. 15 podmiotów posiadało zezwolenie na sprzedaż napojów alkoholowych, na dzień 31 grudnia 2019 r. - 14 punktów sprzedaży napojów alkoholowych. W 2019 r. wydano 13 jednorazowych zezwoleń na sprzedaż napojów alkoholowych. W okresie tym nie odebrano żadnego zezwolenia na sprzedaż napojów alkoholowych.

Wartość sprzedaży napojów alkoholowych w 2019 r. na podstawie oświadczeń złożonych przed przedsiębiorców wynosiła:

1. do 4,5 % zawartości alkoholu oraz piwa - 916 581,38 zł.,
2. od 4,5 % do 18 % zawartości alkoholu z wyjątkiem piwa – 97 417,63 zł.,

3. powyżej 18 % zawartości alkoholu - 1040 075,78 zł.

Łącznie wartość sprzedaży napojów alkoholowych - 2054074,79 zł

Do gminnej komisji rozwiązywania problemów alkoholowych wpłynęło 15 zgłoszeń przypadków nadużywania alkoholu.

Na koniec 2019 r. w Centralnej Ewidencji Informacji o Działalności Gospodarczej zarejestrowanych było 213 przedsiębiorców, w tym 30 działalności zawieszonych.

Rozdział 5. Ochrona środowiska

W 2019 roku odbiorcą odpadów komunalnych od mieszkańców było przedsiębiorstwo "Eko- Region" Sp. z o.o. Bełchatów, wybrane w drodze przetargu nieograniczonego. Na dzień 31 grudnia odpady komunalne z terenu gminy były odbierane z 1077 gospodarstw domowych obejmujących 3620 osób oraz od 50 przedsiębiorców znajdujących się na terenie gminy. Miesięczny koszt odbioru odpadów komunalnych wynosił 59 940,00 zł.

**Masa odebranych odpadów komunalnych od właścicieli nieruchomości
wyniósł 680,15 Mg.**

W 2019 roku na terenie gminy wystąpiła klęska suszy. Dokonano oszacowania szkód w uprawach rolnych i w zwierzętach gospodarskich w związku z wystąpieniem tego zjawiska w 466 gospodarstwach na terenie gminy. Dokumenty z szacowania szkód przekazane zostały do Łódzkiego Urzędu Wojewódzkiego w Łodzi. Mieszkańcy gminy mogli starać się o pomoc finansową udzielaną przez Agencje Restrukturyzacji i Modernizacji Rolnictwa, o umorzenie składki na ubezpieczenie społeczne KRUS oraz o preferencyjne kredyty na pokrycie strat w gospodarstwach rolnych.

W 2019 roku rozpatrzono 840 wniosków na zwrot podatku akcyzowego zawartego w cenie oleju napędowego zużywanego do produkcji rolnej na łączną kwotę 495526,80 zł.

Rozdział 6. Gospodarka przestrzenna oraz ochrona zabytków

Gmina Brąszewice nie posiada planu zagospodarowania przestrzennego. W 2019 r. wydano 6 decyzji o ustaleniu lokalizacji inwestycji celu publicznego oraz wydano 49 decyzje o warunkach zabudowy, w tym 24 decyzji dotyczących zabudowy mieszkaniowej jednorodzinnej, 8 decyzji dotyczących zabudowy usługowej oraz 17 decyzji dotyczących innej zabudowy (np. budynki gospodarcze). W 2018 r. wydano 3 decyzje odmawiające wydania warunków zabudowy. W minionym roku nie było skarg ani odwołań od decyzji o warunkach zabudowy.

Gmina nie może poszczycić się wieloma zabytkami. Do tych zabytków należą:

- drewniano-murowany młyn wodny z XIX i XX wieku, który został przebudowany ok. 1950 roku w Kurpiach,
- park z połowy XIX wieku w miejscowości Starce, który jest częścią zespołu dworsko-parkowego o charakterze krajobrazowo-naturalistycznym,
- budynki dworu i oficyny z ok. połowy XIX wieku w Starcach, z połowy XIX wieku.

Obiektami zabytkowymi w gminie Brąszewice są również budowle sakralne, do których należą:

- kościół parafialny pod wezwaniem św. Marcina i św. Zofii, wybudowany w stylu neogotyckim, część jego wyposażenia pochodzi z przełomu XVII i XVIII wieku,

- kościół pod wezwaniem Najświętszego Serca Jezusowego w Brąszewicach z roku 1950 z obrazem Serca Jezusowego, który został tam przeniesiony z sieradzkiej farzy.
- pomnik, który jest postawiony na cześć pomordowanych i poległych podczas II wojny światowej mieszkańców z gminy Brąszewice znajdujący się w samym centrum Godynic.

Rozdział 7. Lokalny transport zbiorowy

Gmina Brąszewice nie dysponowała w 2019 roku własnym transportem zbiorowym. Teren gminy obsługiwany był przez Przedsiębiorstwo Komunikacji Samochodowej w Sieradzu.

Rozdział 8. Oświata

W gminie w 2019 roku funkcjonowały 3 szkoły podstawowe, dla których organem prowadzącym jest gmina Brąszewice, w tym 2 z oddziałami przedszkolnymi oraz 2 szkoły podstawowe z oddziałami przedszkolnymi prowadzone przez Stowarzyszenie Przyjaciół Szkół Katolickich w Częstochowie oraz publiczne przedszkole.

Wydatki na poszczególne szkoły kształtowały się następująco:

Tabela 2. Wydatki na oświatę 2019

| LP. | NAZWA SZKOŁY | WYDATKI ZA ROK 2019 |
|------------|--|----------------------------|
| 1 | Szkoła Podstawowa im. Jana Pawła II w Brąszewicach | 2 570 878,50 |
| 2 | Szkoła Podstawowa w Godynicach | 1 603 413,22 |
| 3 | Szkoła Podstawowa w Żurawiu | 963 706,81 |
| 4 | Publiczna Szkoła Podstawowa SPSK im. Św. Mikołaja w Chajewie | 713 115,69 |
| 5 | Publiczna Szkoła Podstawowa SPSK im. Św. Bernadetty Soubirous w Trzcinie | 893 753,88 |
| 6 | Publiczne Przedszkole w Brąszewicach | 1 044 902,26 |
| 7 | Pozostałe wydatki oświatowe, w tym: dowożenie uczniów, doskonalenie nauczycieli i inne | 346 212,74 |

| | | |
|--|--------------|---------------------|
| | SUMA: | 8 135 983,10 |
|--|--------------|---------------------|

Źródło: Raport o Stanie gminy Brąszewice w roku 2019

Wydatki gminy na oświatę, oprócz wydatków na prowadzenie przedszkoli wynosił 7 091 080,84 zł, z czego 4 984 082,00 zł (70%) pokryte zostało z subwencji oświatowej, przekazanej z budżetu państwa.

W 2019 r. gmina Brąszewice dodatkowo pozyskała dla szkół środki w wysokości:

1. 12000,00 zł - Narodowy Program Rozwoju Czytelnictwa z przeznaczeniem na zakup książek do biblioteki szkolnej w Szkole Podstawowej w Brąszewicach,
2. 43 540,00 zł - 0,4% rezerwy części oświatowej subwencji ogólnej na wyposażenie Szkoły Podstawowej w Godynicach w pomoce dydaktyczne niezbędne do realizacji podstawy programowej z przedmiotów przyrodniczych,
3. 1156,00 zł - 0,4% rezerwy części oświatowej subwencji ogólnej z tytułu dofinansowania kosztów związanych z wypłatą odpraw dla zwalnianych nauczycieli,
4. 39081,60 zł - dotacja celowa na podręczniki, materiały edukacyjne i materiały ćwiczeniowe.

Liczba uczniów w szkołach podstawowych na dzień 30 września 2019 roku wynosiła odpowiednio:

Tabela 3. Liczba uczniów w szkołach w Brąszewicach za 2019 r.

| Lp. | Nazwa szkoły | Liczba oddziałów | Liczba uczniów | Średnia liczebność oddziału |
|------------|--|-------------------------|------------------------|------------------------------------|
| 1 | Szkoła Podstawowa im. Jana Pawła II w Brąszewicach | 8 | 150 | 19 |
| 2 | Szkoła Podstawowa w Godynicach z oddziałami przedszkolnymi | 10 | 141 (w tym 30 O.P.) | 14 |
| 3 | Szkoła Podstawowa w Żurawiu z oddziałem przedszkolnym | 8 | 69 (w tym 20 O.P.) | 9 |
| 4 | Publiczna Szkoła Podstawowa SPSK im. Św. Mikołaja w Chajewie z oddziałem przedszkolnym | 8 | 58 (w tym 17 O.P.) | 7 |
| 5 | Publiczna Szkoła Podstawowa SPSK im. Św. Bernadetty Soubirous w Trzcinie z oddziałem przedszkolnym | 9 | 67 (w tym 16 O.P.) | 7 |
| | RAZEM: | 43 | 485 | 11 |

Źródło: Raport o Stanie gminy Brąszewice w roku 2019

Według stanu na 30.09.2019r. do jednego oddziału w szkole podstawowej uczęszcza średnio 11 uczniów. Najwięcej w Szkole Podstawowej im. Jana Pawła II w Brąszewicach – 19 uczniów, najmniej w Publicznych Szkołach Podstawowych Stowarzyszenia Przyjaciół Szkół Katolickich w Chajewie i Trzcinie średnio po 7 uczniów w oddziale.

W 2019 roku szkoły na terenie gminy ukończyło 44 uczniów oddziałów gimnazjalnych oraz 58 uczniów klas VIII szkół podstawowych.

Kadra pedagogiczna w szkołach kształtowała się następująco:

Tabela 4. Kadra pedagogiczna

| Lp. | Nazwa szkoły | Stopień awansu zawodowego | | | | | | |
|-----|--|---------------------------|----------|------------|-----------|-----------|-----------|---------------|
| | | brak | stażysta | kontraktow | mianowany | dypłomowa | (liczba) | Razem (etaty) |
| 1 | Szkoła Podstawowa im. Jana Pawła II w Brąszewicach | 0 | 1 | 0 | 6 | 17 | 24 | 21,94 |
| 2 | Szkoła Podstawowa w Godynicach | 0 | 0 | 2 | 2 | 11 | 15 | 13,85 |
| 3 | Szkoła Podstawowa w Żurawiu | 0 | 0 | 1 | 4 | 9 | 14 | 11,30 |
| 4 | Publiczna Szkoła Podstawowa SPSK im. Św. Mikołaja w Chajewie | 0 | 0 | 2 | 5 | 6 | 13 | 8,89 |
| 5 | Publiczna Szkoła Podstawowa SPSK im. Św. Bernadetty Soubirous w Trzcinie | 0 | 0 | 2 | 6 | 8 | 16 | 10,35 |
| | RAZEM: | 0 | 1 | 7 | 23 | 50 | 81 | 66,33 |

Źródło: Raport o Stanie gminy Brąszewice w roku 2019

Jeden nauczyciel od września 2019 roku przebywa na urlopie do podratowania zdrowia i jeden był w stanie nieczynnym.

Wójt w 2019 roku przyznał stypendia dla 168 uczniów w trudnej sytuacji materialnej i rodzinnej. Wynosiły one 143 644,00 zł, w tym 129 279,60 zł to pozyskana dotacja na ten cel.

W 2019 roku 2 osoby otrzymały nagrody za osiągnięcia sportowe w łącznej wysokości 1500 zł, 2 osoby otrzymały również stypendia sportowe w wysokości po 150 zł/osobę/m-c.

W 2019 roku na terenie gminy funkcjonowało 1 przedszkole gminne, do którego wg SIO na dzień 30.09.2019r. uczęszczało 95 dzieci. Do przedszkola uczęszczały dzieci z następujących roczników:

- rocznik 2013 – 26 dzieci;
- rocznik 2014 – 32 dzieci;
- rocznik 2015 – 21 dzieci;
- rocznik 2016 – 16 dzieci.

Ponadto funkcjonowały 2 niepubliczne Punkty Przedszkolne prowadzone przez Stowarzyszenie Przyjaciół Szkół Katolickich w Częstochowie. Do Punktu Przedszkolnego w Chajewie uczęszczało na dzień 30.09.2019 r. – 21 dzieci, natomiast do Punktu Przedszkolnego w Trzcinie – 23 dzieci.

Kadra pedagogiczna w przedszkolach kształtowała się następująco:

Tabela 5. Kadra pedagogiczna w przedszkolach

| Lp. | Nazwa szkoły | Stopień awansu zawodowego | | | | | | |
|-----|--------------------------------------|---------------------------|----------|------------|-----------|----------|-----------|---------------|
| | | brak | stażysta | kontraktow | mianowany | dplomowa | (liczba | Razem (etaty) |
| 1 | Publiczne Przedszkole w Brąszewicach | 0 | 0 | 3 | 0 | 6 | 9 | 6,55 |
| 2 | Punkt Przedszkolny SPSK w Chajewie | 0 | 0 | 0 | 2 | 1 | 3 | 1,12 |
| 3 | Punkt Przedszkolny SPSK w Trzcinie | 0 | 0 | 2 | 2 | 2 | 6 | 1,78 |
| | RAZEM: | 0 | 0 | 5 | 4 | 9 | 18 | 9,45 |

Źródło: Raport o Stanie gminy Brąszewice w roku 2019

W 2019 roku na prowadzenie przedszkoli gmina wydała 1 044 902,26 zł, w tym 150 688,50 zł wynosiła dotacja dla Punktów Przedszkolnych w Chajewie i Trzcinie.

Otrzymana dotacja na zwiększenie dostępności wychowania przedszkolnego w kwocie 207 644,00 zł wyniosła 19,9 % wydatków poniesionych na funkcjonowanie przedszkoli na terenie gminy.

Rozdział 9. Pomoc społeczna

Pomoc społeczna realizowana jest przez **Gminny Ośrodek Pomocy Społecznej w Brąszewicach**. W gminie Brąszewice według stanu na dzień 31 grudnia 2019 roku zamieszkiwało 4510 mieszkańców. Spośród wszystkich mieszkańców system pomocy społecznej, realizując zadania wynikające z ustawy o pomocy społecznej, udzielił pomocy i wsparcia dla 84 rodzin, w skład, których wchodziły 362 osoby. Liczba rodzin, którym decyzją przyznano świadczenia wyniosła 183, natomiast 9 rodzin otrzymało wsparcie wyłącznie w postaci pracy socjalnej. Najczęstszymi powodami udzielania pomocy było: długotrwała lub ciężka choroba, następnie ubóstwo, niepełnosprawność bezrobocie oraz bezradność w sprawach opiekuńczo-wychowawczych oraz bezrobocie.

Na dzień 1 stycznia 2019 r. 315 rodzin otrzymywały zasiłki rodzinne na dzieci, a na dzień 31 grudnia 2019 r. 343 rodziny. Liczba dzieci, na które rodzice otrzymywali zasiłek rodzinny wynosiła na początek roku 631, a na koniec roku 692 dzieci. Kwota świadczeń rodzinnych w 2019 r. wyniosła 2 345 607,96 zł, a kwota zasiłków pielęgnacyjnych –215 898,00 zł.

Na początek 2019 r. 407 rodzin pobierało świadczenie wychowawcze (tzw. 500+), a na koniec 2019 r. 477 rodzin. Liczba dzieci, na które rodzice otrzymali świadczenie wychowawcze (tzw.500+) wynosiła na początek roku 720 osoby, a na koniec roku 876 osób. Kwota wypłaconego świadczenia wychowawczego za 2019 r. wyniosła 4 845 902,38 zł.

W ramach zadań własnych dokonano wypłaty zasiłków stałych dla 12 osób, w postaci 124 świadczeń, na kwotę 65 374,78 zł. Na wypłatę zasiłków okresowych wykorzystano sumę 9 359,77 zł. Z tej formy pomocy skorzystało 18

rodzin. Zasiłki celowe i w naturze otrzymało 29 rodzin, na łączną kwotę 4 672,15 zł., w tym 6 rodzin otrzymało pomoc na zasadach specjalnych, w postaci 6 świadczeń na sumę 1 600,00 zł.

W roku ubiegłym ponoszono koszty w związku z pobytem w domu pomocy społecznej osób starszych i niepełnosprawnych, nie mogących samodzielnie funkcjonować w dotychczasowym środowisku zamieszkiwania. Koszt pobytu 5 osób stanowił 93 281,05 zł.

GOPS realizował również pomoc w ramach programu „Posiłek w domu i w szkole”, na program przeznaczano środki finansowe zarówno z budżetu państwa jak i budżetu gminy. W ramach tego Programu finansowano obiady w szkołach dla 131 uczniów. Pomocą objęto dzieci i młodzież uczącą się w szkołach podstawowych znajdujących się na terenie gminy Brąszewice. Z programu korzystało również 57 osób, otrzymując zasiłki celowe na kwotę 6 336,00 zł. Koszt programu łącznie: 65 504,30 zł.

Gmina Brąszewice ponosi koszty związane z pobytem dzieci w pieczy zastępczej i placówkach opiekuńczo-wychowawczych. W 2019 roku było to 9 dzieci. Koszt tego zadania wyniósł 145 920,04 zł.

Reasumując, należy stwierdzić, iż sytuacja finansowa mieszkańców gminy Brąszewice uległa poprawie. Coraz mniejsza grupa osób wymaga pomocy finansowej, przeznaczonej na zaspokojenie niezbędnych potrzeb bytowych. Na ten stan rzeczy ma wpływ duża ilość świadczeń (m.in. 500+) oraz lepsza sytuacja na rynku pracy.

Rozdział 10. Kultura i współpraca z organizacjami

W gminie w 2019 r. funkcjonowała Gminna Biblioteka Publiczna w Brąszewicach wraz z dwiema filiami: w Godynicach i w Żurawiu. Dotacja z budżetu gminy przekazana na rzecz Gminnej Biblioteki Publicznej na 2019 rok 337 912,00 złotych. Biblioteka realizowała zadanie upowszechniania czytelnictwa oraz aktywności kulturalnej wśród dzieci i młodzieży oraz osób dorosłych, prowadząc swoją działalność w Brąszewicach w Godynicach i w Żurawiu oraz współpracując z placówkami oświaty. Księgozbiór na dzień 1 stycznia 2019 r. wynosił 41049 woluminów, zaś na koniec roku – 41870 woluminów. W przeliczeniu na 1 mieszkańca, łączna liczba woluminów wynosiła 9,00 na dzień 1 stycznia 2019 r. oraz 9,28 na dzień 31 grudnia 2019 r. Na początku roku zarejestrowanych było 1208 czytelniczek i czytelników, zaś na koniec roku liczby te wynosiły 1002 osób. W ciągu roku czytelnicy skorzystali z 21673 woluminów. W poprzednim roku wzbogacono zbiory bibliotek o 821 pozycje. Struktura czytelników według wieku: Czytelnicy ogółem do 5 lat 6-12 lat 13- 15 lat 16-19 lat 20-24 lata 25-44 lata 45-60 lat Powyżej 60 lat 1002 24 197 115 89 126 304 90 57 Gminna Biblioteka Publiczna wraz z filiami zatrudniała 5 pracowników, w tym dwóch na niepełnym etacie. W poszczególnych bibliotekach użytkowano 11 komputerów, z dostępem do internetu. Biblioteki zapewniały katalogi on-line. Gminna Biblioteka Publiczna w ramach realizacji „Narodowego Programu Rozwoju Czytelnictwa” Priorytet 1 – Zakup nowości wydawniczych do bibliotek publicznych zakupiono literaturę piękną dla dorosłych w ilości 349 woluminów oraz 276 woluminów dla dzieci i młodzieży Gminna Biblioteka Publiczna pełni również funkcję kulturalną, sprawuje nadzór i opiekę nad orkiestrami dętymi przy Ochotniczych Strażach

Pożarnych, jest współorganizatorem festynu gminnego, turnieju warcabowego, święta pieczonego ziemniaka w Żurawiu. Jest inicjatorem konkursów dla dzieci: wielkanocnego, bożonarodzeniowego.

Tabela 6. Ilość czytelników w Bibliotekach

| Nazwa biblioteki, filii | Czytelnicy ogółem | | |
|----------------------------|-------------------|------|---------|
| | 2019 | 2020 | Różnica |
| GBP w Brąszewicach | 515 | 563 | +48 |
| FB w Godynicach | 271 | 248 | -23 |
| FB w Żurawiu | 216 | 101 | -115 |
| Razem gmina | 1002 | 912 | -90 |

Źródło: Sprawozdanie z działalności Gminnej Biblioteki Publicznej w Brąszewicach oraz filii Bibliotecznej w Godynicach i Żurawiu w 2020 r.

Tabela 7. Gminna Biblioteka Publiczna w Brąszewicach

| | 2018 | 2019 | 2020 |
|------------------|------|------|------|
| Osoby uczące się | 341 | 331 | 361 |
| Osoby pracujące | 129 | 130 | 136 |
| Pozostali | 57 | 54 | 66 |

Źródło: Opracowanie własne na podstawie Sprawozdania z działalności Gminnej Biblioteki publicznej w Brąszewicach oraz Filii Bibliotecznej w Godynicach i Żurawiu w 2018, 2019, 2020 roku

Tabela 8. Filia Biblioteki w Godynicach

| | 2018 | 2019 | 2020 |
|------------------|------|------|------|
| Osoby uczące się | 193 | 162 | 147 |
| Osoby pracujące | 81 | 60 | 56 |
| Pozostali | 56 | 49 | 45 |

Źródło: Opracowanie własne na podstawie Sprawozdania z działalności Gminnej Biblioteki publicznej w Brąszewicach oraz Filii Bibliotecznej w Godynicach i Żurawiu w 2018, 2019, 2020 roku

Tabela 9. Filia Biblioteki w Żurawiu

| | 2018 | 2019 | 2020 |
|------------------|------|------|------|
| Osoby uczące się | 143 | 80 | 73 |
| Osoby pracujące | 166 | 114 | 22 |
| Pozostali | 42 | 22 | 6 |

Źródło: Opracowanie własne na podstawie Sprawozdania z działalności Gminnej Biblioteki publicznej w Brąszewicach oraz Filii Bibliotecznej w Godynicach i Żurawiu w 2018, 2019, 2020 roku

Na podstawie danych o strukturze czytelników za lata 2018-2020 można zauważyć, że wśród czytelników bibliotek na terenie gminy Brąszewice to Gminna Biblioteka Publiczna w Brąszewicach skupia wśród swoich czytelników najwięcej osób spośród wszystkich bibliotek z terenu gminy. Zarówno w Gminnej Bibliotece Publicznej, jak i w jej filiach to osoby uczące na przestrzeni analizowanych lat stanowią największą liczbę czytelników, w porównaniu do osób pracujących. Najmniejszy odsetek stanowią pozostali czytelnicy, ponieważ ich ilość waha się pomiędzy 6, a 70. Ponadto w Gminnej Bibliotece Publicznej w Brąszewicach w przeciągu ostatnich 3 lat

wzrosła ich liczba i rok 2020 można uznać za ten najbardziej obfity w czytelników. Filie w Godynicach i Żurawiu na przestrzeni tych 3 lat odnotowały niestety spadek liczby czytelników wśród wszystkich grup, a szczególnie filia znajdująca się w Żurawiu utraciła 70 osób uczących się, 144 pracujące i spośród innych 36 osób.

Działalność Biblioteki opiera się również o działalność kulturalno-oświatową i współpracę ze środowiskiem. Organizowane są różne imprezy kulturalno-oświatowe. W 2020 roku tego typu działalność podjęła tylko Gminna Biblioteka Publiczna w Brąszewicach. Jeszcze przed rozpoczęciem pandemii COVID-19 udało się w terminie styczniowo-lutowym zrealizować **Wystawę regionalną prac Pani Honoraty Pawłowskiej**. 2019 rok był bardziej bogaty w imprezy na terenie gminy. W Brąszewicach i Godynicach odbyły się **Festyny rodzinne w okresie wakacji**. Festyn w Brąszewicach organizował Urząd Gminy w Brąszewicach, Biblioteka była współorganizatorem, zaś Festyn w Godynicach organizowała parafia Godynice. Szkoła Podstawowa w Żurawiu zajęła się organizacją 26.09.2019 roku Święta pieczonego ziemniaka. Ponadto w 2019 roku zostały zorganizowane 3 przedsięwzięcia skierowane w stronę dzieci i młodzieży. Zostały one zrealizowane przy pomocy szkoły przez Gminną Bibliotekę Publiczną w Brąszewicach. W kwietniu został zrealizowany konkurs wielkanocny, czerwcu turniej warcabowy, a w grudniu konkurs bożonarodzeniowy. Jeszcze rok wcześniej, a mianowicie w 2018 roku Gminna Biblioteka Publiczna w Brąszewicach zorganizowała pieszy rajd ekologiczny pt. „Przyroda uczy najpiękniej”, a Szkoła Podstawowa w Żurawiu lipcowy festyn rodzinny. Filia w Godynicach zajmowała się festynem rodzinnym w terminie sierpniowym, a filia Żuraw – Świętem pieczonego ziemniaka. Działalność w kierunku

wzbudzenia zainteresowania wśród najmłodszych mieszkańców Gminy Brąszewice oparła się o organizacje konkursów, turnieju warcabowego, jak i wcześniej już wspomnianego Festynu Rodzinnego i pieszego rajdu ekologicznego. Do zorganizowanych w 2018 roku konkursów należały:

- konkurs wielkanocny,
- konkurs bożonarodzeniowy,
- konkurs „Innego takiego miejsca w świecie nie ma...” Mała ojczyzna Gmina Brąszewice.

Rozdział 11. Bezpieczeństwo publiczne

Zgodnie z posiadanymi danymi, w 2019 r. na terenie gminy odnotowano następujące przestępstwa:

1. Rozbój – 0 przestępstw
2. Bójki i pobicia – 0 przestępstw
3. Uszkodzenie ciała – 0 przestępstw
4. Kradzież z włamaniem – 5 przestępstw
5. kradzieże – 1 przestępstwo
6. kradzieże pojazdów – 0 przestępstw
7. uszkodzenie mienia - 0 przestępstw
8. Przestępstwa drogowe – 13 przestępstw

W urzędzie gminy udostępnione jest pomieszczenie dla Policji w celu pełnienia dyżuru przez dzielnicowego tak, aby mieszkańcy mieli łatwiejszy dostęp i kontakt z Policją.

Na terenie gminy funkcjonuje **10 jednostek Ochotniczych Straży Pożarnych**, które zrzeszają ok. 600 druhów: 1. Ochotnicza Straż Pożarna w Brąszewicach 2. Ochotnicza Straż Pożarna w Godynicach 3. Ochotnicza Straż Pożarna w Chajewie 4. Ochotnicza Straż Pożarna w Starcach 5. Ochotnicza Straż Pożarna w Przedłęczu 6. Ochotnicza Straż Pożarna w Czartorii 7. Ochotnicza Straż Pożarna w Bukowcu 8. Ochotnicza Straż Pożarna w Błotach 9. Ochotnicza Straż Pożarna w Żurawiu 10. Ochotnicza Straż Pożarna w Kamienikach Dwie jednostki: OSP Brąszewice i OSP Godynice należą do Krajowego Systemu Ratownictwa Gaśniczego. W 2019 roku na terenie gminy były 42 zdarzenia w tym 12 pożarów i 29 miejscowych zagrożeń. W gminie

funkcjonują dwie orkiestry dęte przy OSP w Brąszewicach i przy OSP w Godynicach. Na ochrony przeciwpożarową w 2019 r wydatkowano kwotę 162 748,98 zł z budżetu gminy Brąszewice. Dodatkowo w 2019 r. OSP z terenu gminy otrzymały: 1. Dofinansowanie na zakup umundurowania strażackiego dla OSP Godynice, na które gmina Brąszewice pozyskała dofinansowanie w wysokości 12 400 zł z budżetu Samorządu Województwa Łódzkiego 2. OSP w Brąszewicach została doposażona w sprzęt służący ograniczeniu lub likwidacji zagrożeń dla środowiska. Koszt całkowity 24 796,80 zł. Na ten cel pozyskano dofinansowanie z WFOŚiGW w Łodzi w kwocie 19 836,00 zł. Pozostała część tj. 4 960,80 zł stanowi wkład własny pochodzący z budżetu gminy Brąszewice. 3. Pozyskano dofinansowanie dla wszystkich Jednostek OSP z terenu gminy Brąszewice na akcje z zakresu propagowania pierwszej pomocy czy wydarzeń sportowych lub kulturalnych z Państwowej Straży Pożarnej Wszystkie jednostki OSP z terenu gminy Brąszewice otrzymały dofinansowanie w kwocie 5 000,00 zł. 4. Dofinansowanie z Krajowego Systemu Ratownictwa Gaśniczego dla OSP w Brąszewicach na zakup armatury wodnej w kwocie 5 400,00 zł 5. Dofinansowanie z Krajowego Systemu Ratownictwa Gaśniczego dla OSP w Godynicach na remont strażnicy i zakup armatury wodnej w kwocie 6 056,00 zł

Rozdział 12. Ochrona zdrowia

Gminę Brąszewice obsługuje Pogotowie Ratunkowe w Sieradzu. Tam znajduje się również najbliższy Szpitalny Oddział Ratunkowy oraz szpital. W Brąszewicach natomiast funkcjonuje Niepubliczny Zakład Opieki Zdrowotnej, w którym udzielane są świadczenia podstawowej opieki zdrowotnej.

Rozdział 13. Realizacja polityk, programów i strategii

W gminie w 2019 r. realizowane były następujące dokumenty strategiczne i programy:

1. Wieloletnia prognoza finansowa.
2. Strategia wraz z Programem Rozwoju Gminy Brąszewice na lata 2014-2020.
3. Program współpracy z organizacjami pozarządowymi.
4. Gminny Program profilaktyki i rozwiązywania problemów alkoholowych na 2019 rok.
5. Gminny Program Przeciwdziałania Narkomanii na 2019 rok.
6. Wieloletni Plan Rozwoju i Modernizacji Urządzeń Wodociągowych i Kanalizacyjnych na lata 2018-2020.
7. Program opieki na zwierzętami bezdomnymi oraz zapobiegania bezdomności zwierząt w gminie Brąszewice na 2019 r.

1. Wieloletnia prognoza finansowa została opracowana na lata 2019-2030. W ciągu roku WPF podlegał weryfikacji i dostosowaniu wskaźników do bieżącej sytuacji i potrzeb gminy.

2. Strategia wraz z Programem Rozwoju Gminy była realizowana w 2019 r. w zakresie

- poprawy stanu infrastruktury komunalnej,
- rozwoju infrastruktury drogowej w gminie,

- rozbudowa infrastruktury rekreacyjnej,
- organizacji wydarzeń kulturalnych,
- wspierania rolnictwa,
- udoskonalenia systemu gospodarki odpadami.

3. W 2019 r. zrealizowano Gminny Program Profilaktyki i Rozwiązywania Problemów Alkoholowych w zakresie:

- zwiększenia dostępności pomocy terapeutycznej i rehabilitacyjnej dla osób uzależnionych od alkoholu,
- udzielania rodzinom, w których występują problemy alkoholowe pomocy psychospołecznej i prawnej w szczególności ochrony przed przemocą w rodzinie
- prowadzenia profilaktyki działalności informacyjnej i edukacyjnej w zakresie rozwiązywania problemów alkoholowych i przeciwdziałania narkomanii, w szczególności dla dzieci i młodzieży, w tym prowadzenia pozalekcyjnych zajęć sportowych a także działań na rzecz dożywiania dzieci uczestniczących w pozalekcyjnych programach opiekuńczo wychowawczych i socjoterapeutycznych
- wspomaganie działalności instytucji, stowarzyszeń i osób fizycznych, służącej rozwiązywaniu problemów alkoholowych,
- wydawania i cofania zezwoleń na prowadzenie sprzedaży napojów alkoholowych
- działalności Gminnej Komisji Rozwiązywania Problemów Alkoholowych

Na realizację programu przeznaczono kwotę 58 000,00 zł

4. W 2019 r. zrealizowano Gminny Program Przeciwdziałania Narkomanii
w zakresie:

- zwiększenia dostępności pomocy terapeutycznej i rehabilitacyjnej dla osób uzależnionych i osób zagrożonych uzależnieniem,
- udzielania rodzinom, w których występują problemy narkomani pomocy psychospołecznej i prawnej,
- prowadzenia profilaktyki działalności informacyjnej i edukacyjnej w zakresie rozwiązywania problemów przeciwdziałania narkomanii, w szczególności dla dzieci i młodzieży, w tym prowadzenia pozalekcyjnych zajęć sportowo rekreacyjnych dla uczniów, a także działań na rzecz dożywiania dzieci uczestniczących w pozalekcyjnych programach opiekuńczo wychowawczych i socjoterapeutycznych,
- wspomagania działalności instytucji, stowarzyszeń i osób fizycznych, służącej rozwiązywaniu problemów narkomanii,
- pomocy społecznej osobom uzależnionym i rodzinom osób uzależnionych dotkniętych ubóstwem i wykluczeniem społecznym i integrowania ze środowiskiem lokalnym tych osób z wykorzystaniem pracy socjalnej i kontaktu socjalnego.

Na realizację programu przeznaczono kwotę 1 000,00 zł

5. W Programie współpracy z organizacjami pozarządowymi na 2019 r.
priorytetowymi zadaniami publicznymi przewidzianymi do zlecenia w ramach realizacji programu były zadania z zakresu:

- 1) wspierania i upowszechniania kultury fizycznej,
- 2) nauki, edukacji, oświaty i wychowania,

- 3) ochrony, promocji zdrowia z zakresu przeciwdziałaniu patologiom społecznym,
- 4) profilaktyki rozwiązywania problemów alkoholowych,
- 5) wspierania zadań z zakresu promocji, ochrony środowiska i estetyki gminy; organizowania wypoczynku dla dzieci i młodzieży.

Powierzenie realizacji zadań organizacjom pozarządowym odbyło się w formie konkursu.

Na realizację programu przekazano kwotę 42 000,00 zł

Do konkursu przystąpiła jedna organizacja Ludowy Zespół Sportowy Brąszewice wnioskując o kwotę 42 000,00 zł, LZS Brąszewice otrzymało wnioskowaną dotację na wspieranie i upowszechnienie kultury fizycznej. Dotacja została wykorzystana w całości i prawidłowo rozliczona.

6. W ramach Wieloletniego Planu Rozwoju i Modernizacji Urzędzeń Wodociągowych i Kanalizacyjnych na 2019 r. nie wykonano sieci wodociągowej w m. Zadębieniec, dzięki rozbudowie połączono dwa istniejące wodociągi w układ pierścieniowy.

7. Gmina realizowała program opieki na zwierzętami bezdomnymi i zapobieganiu bezdomności zwierząt. Gmina ponosiła koszty za utrzymanie bezdomnych psów w schronisku. Na dzień 1 stycznia 2019 r. w schronisku było umieszczonych – 34 psy, natomiast w dniu 31 grudnia 2019 r. przebywało w schronisku 29. Na przełomie roku do schroniska przybyło 13 psów. 14 psów adoptowano, 3 – eutanazja, 1 – upadek.

Na realizację programu przeznaczono kwotę 74 076,00 zł, natomiast wydatkowano – 96 058,08 zł.

Rozdział 14. Jednostki organizacyjne

W gminie funkcjonuje **6 jednostek organizacyjnych**:

1. Szkoła Podstawowa w Braszewicach im. Jana Pawła II
2. Szkoła Podstawowa w Godynicach
3. Szkoła Podstawowa w Żurawiu
4. Publiczne Przedszkole w Braszewicach
5. Gminny Ośrodek Pomocy Społecznej
6. Gminna Biblioteka Publiczna w Braszewicach

Rozdział 15. Sytuacja finansowa

Budżet gminy Braszewice realizowany jest w oparciu o ustawę budżetową, która określa źródła dochodów oraz kierunki wydatkowania środków. Realizacja inwestycji oparta jest o przedsięwzięcia zawarte w Wieloletniej Prognozie Finansowej oraz o załącznik do uchwały budżetowej przedstawiający wydatki majątkowe.

Budżet Gminy Braszewice na rok 2019 został przyjęty przez Radę Gminy w Braszewicach uchwałą nr III/13/2018 z dnia 20 grudnia 2018 roku.

Dochody budżetowe zostały wykonane w wysokości 25 145 171,45 zł, w tym:

- dochody bieżące 24 243 348,69 zł
- dochody majątkowe 901 822,76 zł

Wydatki budżetowe zostały wykonane w wysokości 24 633 375,79 zł, w tym

- wydatki bieżące 21 996 917,96 zł

- wydatki majątkowe 2 363 457,83 zł

Rozchody budżetu na koniec okresu sprawozdawczego wyniosły 660 339,00 złotych. Kwota ta została przeznaczona na spłatę rat kredytów i pożyczek.

Wykonanie budżetu gminy przedstawia poniższa tabela:

Tabela 10. Dochody gminy Brąszewice

| | Dochody gminy ogółem w zł, w tym: | Dochody bieżące w zł | Dochody majątkowe w zł |
|------------------|--|---------------------------------|---------------------------------------|
| Plan | 25 039 448,67 | 24 003 019,91 | 1 036 428,76 |
| Wykonanie | 25 145 171,45 | 24 243 348,69 | 901 822,76 |
| % | 100,42 | 101,00 | 87,01 |

Źródło: Raport o Stanie gminy Brąszewice w roku 2019

Tabela 11. Wydatki gminy Brąszewice

| | Wydatki gminy ogółem w zł, w tym: | Wydatki bieżące w zł | Wydatki majątkowe w zł |
|------------------|--|-------------------------------------|---------------------------------------|
| Plan | 25 039 448,67 | 24 003 019,91 | 1 036 428,76 |
| Wykonanie | 25 145 171,45 | 24 243 348,69 | 901 822,76 |
| % | 100,42 | 101,00 | 87,01 |

Źródło: Raport o Stanie gminy Brąszewice w roku 2019

Realizacja dochodów za 2019 rok

Dochody wykonano w kwocie 25 145 171,45 zł, co stanowi 100,42% zakładanego planu.

Wykonanie dochodów przedstawia poniższa tabela:

Tabela 12. Wykonanie dochodów

| | w zł | w zł |
|--|--------------|-------|
| Dochody własne | 6 074 999,32 | 24,16 |
| Dotacje na realizację zadań własnych | 662 053,58 | 2,63 |
| Dotacje na realizację zadań zleconych | 8 456 372,79 | 33,63 |
| Subwencje | 9 049 923,00 | 35,99 |
| Dotacje na realizację zadań inwestycyjnych | 901 822,76 | 3,59 |

Źródło: Raport o Stanie gminy Brąszewice w roku 2019

Realizacja wydatków budżetowych za 2019 rok

Plan wydatków ustalony na 2019 rok na kwotę 26 115 750,07 zł został wykonany w wysokości 24 633 375,79 zł, co stanowiło 94,32%

Tabela 13. Realizacja wydatków

| | w zł | w % |
|----------------------------|--------------|-------|
| Wydatki majątkowe | 2 636 457,83 | 10,70 |
| Wydatki na obsługę długu | 90 000,00 | 0,37 |
| Dotacje na zadania bieżące | 662 053,58 | 2,69 |

| | | |
|---|----------------------|---------------|
| Wydatki na świadczenia na rzecz osób fizycznych | 7 393 650,53 | 30,01 |
| Wydatki na pozostałe zadania bieżące | 6 221 790,25 | 25,26 |
| Wynagrodzenia i składki od nich naliczane | 7 629 423,60 | 30,97 |
| RAZEM: | 24 633 675,79 | 100,00 |

Źródło: Raport o Stanie gminy Brąszewice w roku 2019

Podział wydatków ogółem na zadania własne i zlecone przedstawia poniższa tabela:

Tabela 14. Podział wydatków

| | w złotych | w % |
|-----------------|---------------|-------|
| ZADANIA WŁASNE | 16 177 003,00 | 65,67 |
| ZADANIA ZLECONE | 8 456 372,79 | 34,33 |

Źródło: Raport o Stanie gminy Brąszewice w roku 2019

Na realizację budżetu składały się następujące zadania:

Tabela 15. Zadania składające się na realizację budżetu

| Nazwa zadania | Kwota w zł | % |
|--|------------|------|
| Rolnictwo i łowiectwo | 607 635,80 | 2,47 |
| Wytwarzanie i zaopatrzenie w energię elektryczną, gaz i wodę | 490 933,43 | 2,00 |

| | | |
|--|----------------------|-------|
| Transport i łączność | 1 429 427,86 | 5,80 |
| Gospodarka mieszkaniowa | 22 316,11 | 0,09 |
| Działalność usługowa | 20 815,32 | 0,08 |
| Administracja publiczna | 3 443 141,86 | 13,99 |
| Urzędy naczelnych organów władzy państwowej, kontroli i ochrony prawa oraz sądownictwa | 41 733,04 | 0,17 |
| Bezpieczeństwo publiczne i ochrona przeciwpożarowa | 162 748,98 | 0,66 |
| Obsługa długu publicznego | 90 000,00 | 0,36 |
| Różne rozliczenia | 100 000,00 | 0,41 |
| Oświata i wychowanie | 8 259 379,05 | 33,53 |
| Ochrona zdrowia | 53 092,21 | 0,21 |
| Pomoc społeczna | 505 176,06 | 2,05 |
| Edukacyjna opieka wychowawcza | 143 644,00 | 0,58 |
| Rodzina | 7 969 468,12 | 32,35 |
| Gospodarka komunalna i ochrona środowiska | 900 681,24 | 3,66 |
| Kultura i ochrona dziedzictwa narodowego | 337 912,00 | 1,37 |
| Kultura fizyczna i sport | 55 270,71 | 0,22 |
| OGÓLEM: | 24 633 375,79 | |

Źródło: Raport o Stanie gminy Brąszewice w roku 2019

Informacja o łącznej kwocie zadłużenia gminy na dzień 31 grudnia 2019 roku

Tabela 16. Łączna kwota zadłużenia gminy

| Rok zaciągnięcia kredytu/ pożyczki | Wartość nominalna kredytu/ pożyczki w zł | Zadanie finansowane z kredytu/ pożyczki | Rok zakończenia spłaty | Kwota pozostała do zapłaty w zł |
|---|---|--|-------------------------------|--|
| 2013 | 1 969 62,00 | Pokrycie deficytu budżetowego w roku 2013 | 2021 | 555 876,7 0 |
| 2014 | 750 000,00 | Pokrycie deficytu budżetowego w roku 2014 | 2025 | 725 000,0 0 |
| 2015 | 242 918,00 | Budowa kanalizacji sanitarnej w m. Przedłęczce i Godynice gm. Brąszewice | 2026 | 148 134,0 0 |
| 2015 | 500 000,00 | Spłata wcześniej zaciągniętych kredytów | 2029 | 492 000,00 |
| 2016 | 130 000,00 | Pokrycie deficytu budżetowego w roku 2016 | 2022 | 55 000,00 |
| 2017 | 250 000,00 | Pokrycie deficytu | 2029 | 208 338,0 |

| | | | | |
|------|------------|--|------|----------------|
| | | budżetowego w roku 2017 | | 0 |
| 2017 | 666 205,00 | Przebudowa istniejącej stacji uzdatniania wody wraz z budo-wą zbiornika retencyjnego (wyrównawczego) , wykonanie otworu studziennego S- 1/16 i budowa studni głębinowej nr 2 w m. Godynice | 2029 | 575 358,7 6 |
| | | Zakup ciągnika rolniczego z osprzętem w celu wykony- wania prac odwadniających i pielęgnacyjnych w pasie dróg gminnych i rowów melioracyjnych oraz prac | 2029 | 129 200,0 0 |

| | | | | |
|---------------------------|--------------|--|------|---------------------|
| | | związanych z eksploatacją stacji uzdatniania wody i oczyszczania ścieków | | |
| 2018 | 1 664 896,00 | Pokrycie deficytu budżetowego w roku 2018 | 2030 | 1 553 568,08 |
| Ogółem zadłużenie: | | | | 4 442 475,54 |
| W tym kredyt: | | | | 3 589 782,78 |
| W tym pożyczki: | | | | 852 692,76 |

Źródło: Raport o Stanie gminy Brąszewice w roku 2019

Realizacja zadań inwestycyjnych

W 2019 roku plan inwestycji kształtował się na poziomie 3 030 630,40 zł, natomiast zrealizowano inwestycje na kwotę 2 636 457,83 zł, co stanowi 86,99% planu.

Wykonane zadania:

1. Rozbudowa sieci wodociągowej Czartoria-Wiry w gminie Brąszewice: plan 70 000,00 zł, wykonanie 48 217,00 zł
2. Opracowanie dokumentacji na budowę drogi w miejscowości Bukowiec-Bugaj: plan: 10 000,00 zł, wykonanie: 10 000,00 zł
3. Opracowanie dokumentacji na budowę drogi w miejscowości Gałki: plan: 5 000,00 zł, wykonanie 4 000,00 zł

4. Opracowanie dokumentacji na budowę drogi w miejscowości Zagóra:
plan: 15 000,00 zł, wykonanie: 15 000,00 zł
5. Przebudowa drogi gminnej 114 111 E w relacji Brąszewice-Sokolenie II
etap: plan: 577 000,00 zł, wykonanie: 574 449,60 zł, w tym dotacje ze
środków zewnętrznych 373 300,00 zł
6. Przebudowa drogi wewnętrznej w miejscowości Błota wraz
z przebudową zjazdu: plan: 416 990,00 zł, wykonanie: 283 500,00 zł
7. Przebudowa, rozbudowa i nadbudowa istniejącego budynku szkoły wraz
ze zmianą sposobu użytkowania na budynek biurowy Urzędu Gminy
w Brąszewicach: plan 1 470 140,40 zł, wykonanie: 1 400 929,26 zł,
w tym dotacje ze środków zewnętrznych 825 737,78 zł
8. Rezerwa na zadania inwestycyjne: plan 66 500,00 zł., wykonanie: 0
9. Dotacja dla powiatu sieradzkiego na wykonanie nawierzchni asfaltowej
na odcinku dróg powiatowych: Czartoria oraz Strace Wieś: Strace-
Robaszew: plan 100 000,00 zł, wykonanie: 100 000,00 zł
10. Budowa przedszkolnego kompleksu sportowego przy Publicznej Szkole
Podstawowej SPSK im. Św. Bernardetty Sobirous: plan; 180 000,00 zł,
wykonanie: 106 175,95, w tym dotacja ze środków zewnętrznych: 70
000,00 zł
11. Termomodernizacja budynku Szkoły Podstawowej w Godynicach: plan:
30 000,00 zł , wykonanie: 17 220,00 zł
12. Dotacja na budowę przyłączy kanalizacyjnych: plan: 10 000,00 zł,
wykonanie: 0
13. Budowa punktu selektywnej zbiórki odpadów komunalnych przy
gminnej oczyszczalni ścieków: plan: 80 000,00 zł, wykonanie: 76 966,02
zł.

Rozdział 16. Obraz Gminy Braszewice według danych GUS na dzień 31.12.2019

GMINA BRĄSZEWICE

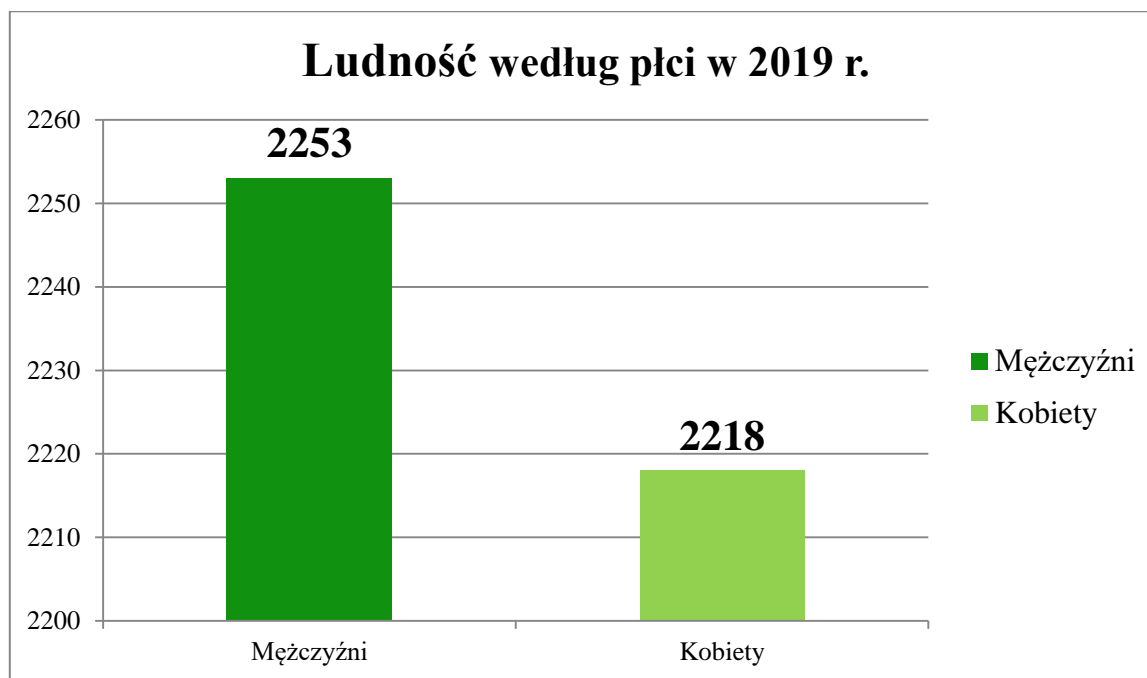
POWIAT SIERADZKI

| | | | |
|------|--------------------------------|-------------|-----|
| 2019 | Liczba | miejsowości | 57 |
| | | sołectw | 20 |
| | Powierzchnia w km ² | | 107 |

| Wybrane dane statystyczne | 2017 | 2018 | 2019 | Powiat 2019 |
|--|------|------|------|-------------|
| Ludność | 4530 | 4532 | 4471 | 117674 |
| Ludność na 1 km ² | 42 | 43 | 42 | 79 |
| Kobiety na 100 mężczyzn | 98 | 99 | 98 | 105 |
| Ludność w wieku nieprodukcyjnym na 100 osób w wieku produkcyjnym | 60,9 | 60,9 | 60,7 | 65,4 |
| Dochody ogółem budżetu gminy na 1 mieszkańca w zł | 4825 | 5079 | 5573 | 4747 |
| Wydatki ogółem budżetu gminy na 1 mieszkańca w zł | 4863 | 5204 | 5460 | 4705 |

| | | | | |
|--|------|------|------|------|
| Turystyczne obiekty noclegowe ^a | - | - | - | 12 |
| Mieszkania oddane do użytkowania na 10 tys. ludności | 24 | 13 | 16 | 23 |
| Pracujący ^b na 1000 ludności | 116 | 125 | 126 | 190 |
| Udział bezrobotnych zarejestrowanych w liczbie ludności w wieku produkcyjnym (w%) | 3,7 | 3,9 | 2,7 | 4,1 |
| Ludność – w % ogółu ludności – korzystająca z instalacji: | | | | |
| wodociągowej | 98,5 | 98,6 | 98,6 | 93,3 |
| kanalizacyjnej | 20,2 | 20,9 | 21,4 | 47,1 |
| gazowej | - | - | - | 2,3 |
| Podmioty gospodarki narodowej w rejestrze REGON na 10 tys. ludności w wieku produkcyjnym | 1026 | 1052 | 1111 | 1357 |

LUDNOŚĆ



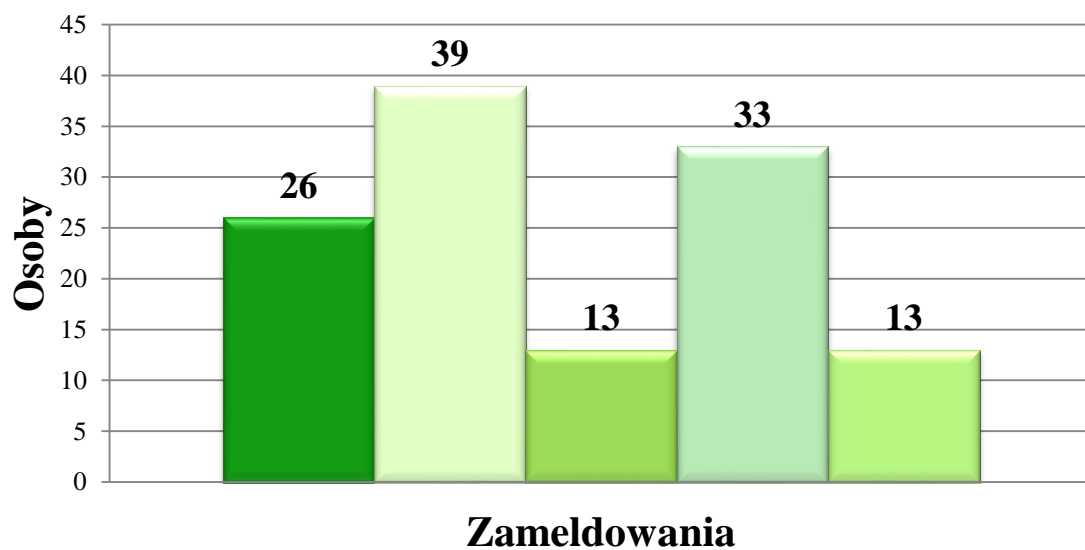
| Wybrane dane demograficzne w 2019 r. | Powiat | Gmina | Powiat=100 |
|---------------------------------------|--------|-------|------------|
| Ludność | 117674 | 4471 | 3,8 |
| w tym kobiety | 60262 | 2218 | 3,7 |
| Urodzenia żywe | 1075 | 43 | 4,0 |
| Zgony | 1360 | 59 | 4,3 |
| Przyrost naturalny | -285 | -16 | - |
| Saldo migracji ogółem | -281 | -31 | - |
| Ludność w wieku: przedprodukcyjnym | 20818 | 916 | 4,4 |
| produkcyjnym | 71154 | 2782 | 3,9 |
| poprodukcyjnym | 25702 | 773 | 3,0 |

a Dane dotyczą obiektów posiadających 10 i więcej miejsc noclegowych. Stan w dniu 31 lipca.

b Bez podmiotów gospodarczych o liczbie pracujących do 9 osób oraz gospodarstw indywidualnych w rolnictwie

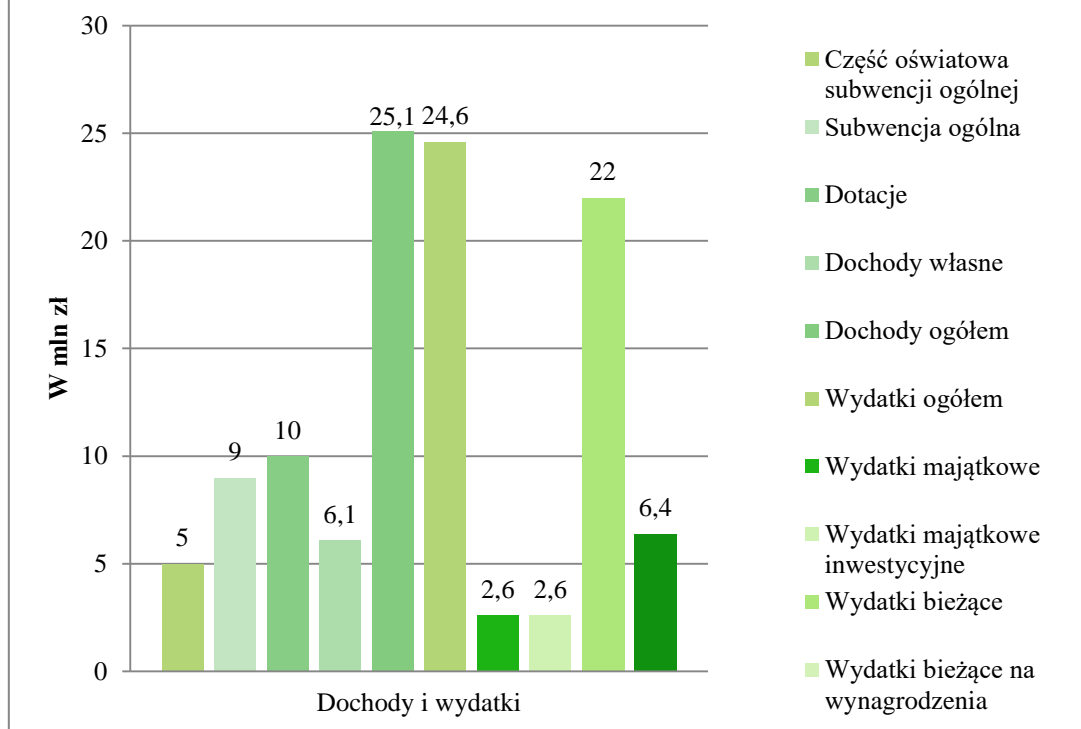
c W przypadku migracji zagranicznych dane dotyczą 2014 r.

Migracje ludności na pobyt stały



FINANSE PUBLICZNE

Dochody i wydatki budżetu gminy według rodzajów w 2019 r.



**Środki w dochodach budżetu gminy na finansowanie
i współfinansowanie programów i projektów unijnych
w 2019 r.**

-

W 2019 r. wydatki w dziale „Oświata i wychowanie” wyniosły 8259 tys. zł

| Struktura dochodów budżetu gminy według działów | 2017 | 2018 | 2019 |
|---|-------|-------|-------|
| OGÓŁEM | 100,0 | 100,0 | 100,0 |
| Rolnictwo i łowiectwo | 1,7 | 1,6 | 2,0 |
| Transport i łączność | 0,1 | 2,8 | 0,7 |
| Gospodarka mieszkaniowa | 0,2 | 0,2 | 0,2 |
| Administracja publiczna | 2,0 | 0,3 | 3,0 |
| Bezpieczeństwo publiczne i ochrona przeciwpożarowa | 0,1 | 0,1 | 0,1 |
| Różne rozliczenia | 38,1 | 37,0 | 36,3 |
| Oświata i wychowanie | 2,1 | 1,9 | 1,8 |
| Pomoc społeczna | 1,1 | 1,0 | 0,8 |
| Pozostałe zadania w zakresie polityki | - | - | - |

| | | | |
|---|------|------|------|
| społecznej | | | |
| Edukacyjna opieka wychowawcza | 0,3 | 0,2 | 0,5 |
| Rodzina | 35,0 | 32,6 | 31,1 |
| Gospodarka komunalna i ochrona środowiska | 1,9 | 1,9 | 1,9 |
| Kultura i ochrona dziedzictwa narodowego | - | - | - |
| Kultura fizyczna | 0,00 | - | 0,3 |
| Dochody od osób prawnych, od osób fizycznych i od innych jednostek nieposiadających osobowości prawnej | 14,4 | 17,0 | 18,0 |
| Pozostałe | 3,0 | 3,4 | 3,3 |

| Struktura wydatków budżetu gminy według działów | 2017 | 2018 | 2019 |
|--|-------|-------|-------|
| OGÓŁEM | 100,0 | 100,0 | 100,0 |
| Rolnictwo i łowiectwo | 2,0 | 1,9 | 2,5 |
| Transport i łączność | 8,8 | 9,2 | 5,8 |
| Gospodarka mieszkaniowa | 0,1 | 0,1 | 0,1 |

| | | | |
|--|------|------|------|
| Administracja publiczna | 8,4 | 8,6 | 14,0 |
| Bezpieczeństwo publiczne i ochrona przeciwpożarowa | 0,8 | 0,9 | 0,7 |
| Różne rozliczenia | 0,0 | 0,0 | 0,4 |
| Oświata i wychowanie | 33,4 | 35,0 | 33,5 |
| Pomoc społeczna | 2,3 | 2,2 | 2,1 |
| Pozostałe zadania w zakresie polityki społecznej | - | - | - |
| Edukacyjna opieka wychowawcza | 0,6 | 0,2 | 0,6 |
| Rodzina | 35,0 | 32,3 | 32,4 |
| Gospodarka komunalna i ochrona środowiska | 3,3 | 3,0 | 3,7 |
| Kultura i ochrona dziedzictwa narodowego | 1,4 | 1,3 | 1,4 |
| Kultura fizyczna | 0,3 | 0,2 | 0,2 |
| Działalność usługowa | 0,1 | 0,1 | 0,1 |
| Ochrona zdrowia | 0,2 | 0,2 | 0,2 |
| Pozostałe | 3,3 | 4,8 | 2,3 |

REGON

| Podmioty gospodarki narodowej w rejestrze REGON w 2019 r. | Powiat | Gmina |
|---|--------|-------|
| OGÓŁEM | 9656 | 309 |
| w tym w sektorze: rolniczym | 230 | 13 |
| przemysłowym | 1013 | 69 |
| budowlanym | 1516 | 50 |
| na 10 tys. ludności | 821 | 691 |
| Osoby fizyczne prowadzące działalność gospodarczą na 10 tys. ludności | 641 | 530 |

Długość ścieżek rowerowych w 2019r.: -km

Udział powierzchni objętej obowiązującymi miejscowymi planami zagospodarowania przestrzennego w powierzchni ogółem w 2019 r. wyniósł 0 %

MIESZKANIA

| Mieszkania oddane do użytkowania | 2018 | 2019 |
|---|------|------|
| OGÓŁEM | 6 | 7 |
| w tym: | | |
| indywidualne ^a | 6 | 7 |
| przeznaczone na sprzedaż lub wynajem ^b | - | - |

a Przeznaczone na użytek własny inwestora

b Łącznie z budownictwem indywidualnym przeznaczonym na sprzedaż lub wynajem

| Zasoby mieszkaniowe | 2018 | 2019 |
|---|-------------------|------|
| Mieszkania ^a | 1216 | 1220 |
| Przeciętna powierzchnia użytkowa ^a | | |
| 1 mieszkania w m ² | 99 | 99 |
| Zaległości w opłatach za mieszkanie w zasobach gminnych w tys. zł | 34,0 ^b | - |

a Na podstawie bilansów zasobów mieszkaniowych

b Dane za okres od początku powstania zaległości do końca okresu sprawozdawczego


WYCHOWANIE I EDUKACJA

| Żłobki | 2017 | 2018 | 2019 |
|---|------|------|------|
| Żłobki i kluby dziecięce | - | - | - |
| Dzieci przebywające w żłobkach i klubach dziecięcych (w ciągu roku) | - | - | - |

| Edukacja | 2017/18 | 2018/19 | 2019/20 |
|---|---------|---------|---------|
| Placówki wychowania przedszkolnego | 7 | 7 | 7 |
| w tym przedszkola | 1 | 1 | 1 |
| Miejsca w przedszkolach | 80 | 80 | 80 |
| Dzieci w placówkach wychowania przedszkolnego | 207 | 201 | 223 |
| w tym w przedszkolach | 95 | 94 | 95 |
| Szkoły podstawowe | 5 | 5 | 5 |
| Uczniowie szkół podstawowych | 369 | 419 | 402 |
| Gimnazja | - | - | - |

| | | | |
|--|----|----|----|
| Uczniowie szkół gimnazjalnych | 96 | 44 | - |
| Liczba uczniów przypadająca na 1 oddział w szkołach: | | | |
| podstawowych | 11 | 11 | 11 |
| gimnazjalnych | 19 | 22 | - |

Ludność według wybranych grup wieku w 2019 r.



OCHRONA ZDROWIA I POMOC SPOŁECZNA

| 2019 | Powiat | Gmina |
|--|--------|-------|
| Przychodnie | 53 | 2 |
| Liczba osób przypadających na 1 przychodnie | 2220 | 2236 |
| Porady podstawowej opieki zdrowotnej udzielone na 1 mieszkańca | 5,1 | 3,8 |

W 2019 r. wydatki w działach „Pomoc społeczna” i „Pozostałe zadania w zakresie polityki społecznej” wyniosły 505,2 tys. zł

KULTURA, SPORT

| Biblioteki w 2019 r. | Powiat | Gmina |
|--|--------|-------|
| Biblioteki i filie | 29 | 3 |
| Czytelnicy w bibliotekach publicznych | 19557 | 1002 |
| Wypożyczenia księgozbioru na 1 czytelnika w wol. | 22 | 22 |

| Instytucje kultury ^a w 2019 r. | Powiat | Gmina |
|--|--------|-------|
| Placówki | 11 | - |
| Imprezy | 443 | - |
| Uczestnicy imprez | 105578 | - |
| Grupy artystyczne | 80 | - |
| Członkowie grup artystycznych | 1379 | - |
| Koła/kluby/sekcje | 58 | - |
| Członkowie kół/klubów/sekcji | 865 | - |

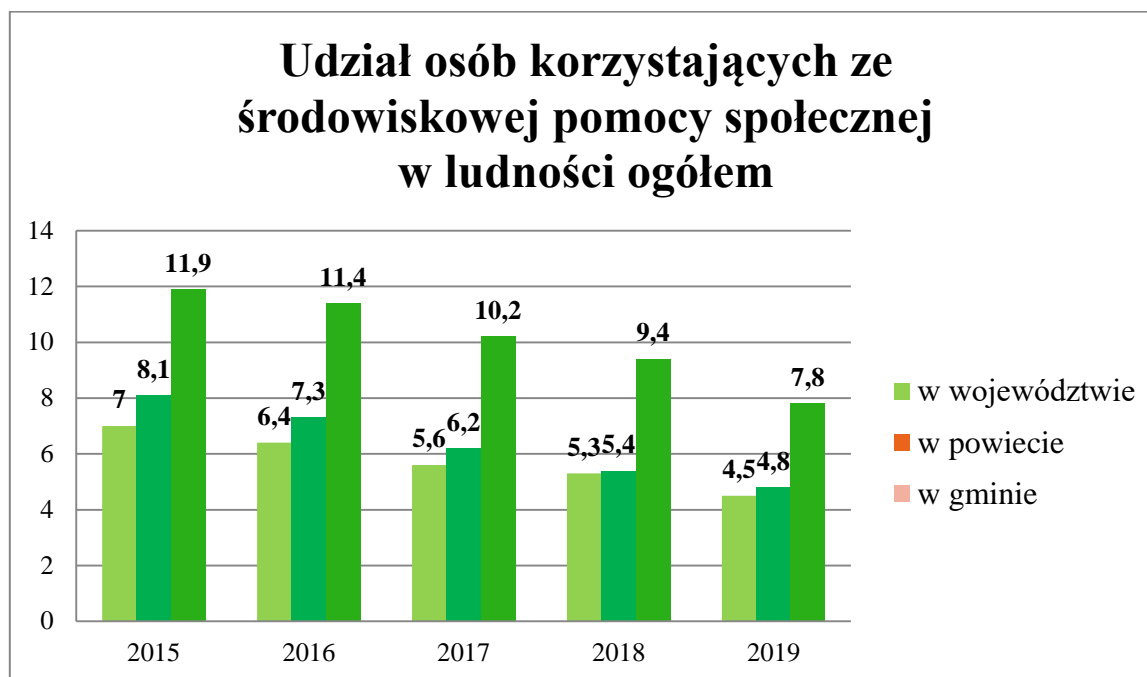
a Centra, domy i ośrodki kultury, kluby i świetlice

| Kluby sportowe w 2018 r. | Powiat | Gmina |
|-----------------------------|--------|-------|
| Kluby | 46 | 1 |
| Członkowie | 2823 | 25 |
| Ćwiczący | 2851 | 56 |
| Trenerzy | 83 | - |
| Instruktorzy sportowi | 41 | 3 |

RYNEK PRACY

| 2019 | Powiat | Gmina |
|---|--------|-------|
| Pracujący ^a | 22340 | 564 |
| Bezrobotni zarejestrowani | 2888 | 76 |
| w tym kobiety w % | 54,7 | 63,2 |
| Udział bezrobotnych zarejestrowanych w liczbie ludności w wieku produkcyjnym w % | 4,1 | 2,7 |
| Udział zarejestrowanych bezrobotnych kobiet w liczbie kobiet w wieku produkcyjnym w % | 4,8 | 3,8 |

a Bez podmiotów gospodarczych o liczbie pracujących do 9 osób oraz gospodarstw indywidualnych w rolnictwie.



| Świadczenie wychowawcze RODZINA 500 + w 2019 r. | Powiat | Gmina |
|---|---------|--------|
| Przeciętna miesięczna liczba: | | |
| rodzin pobierających świadczenie ^a | 7957 | 403 |
| dzieci, na które rodziny pobierają świadczenie: | | |
| od 1 stycznia do 30 czerwca | 12212 | 717 |
| od 1 lipca do 31 grudnia | 18269 | 844 |
| Wyплаты świadczeń w tys. zł | 95493,2 | 4845,4 |

a Dane dotyczą okresu od 1 stycznia do 30 czerwca

W 2019 r. wydatki na przeciwdziałanie alkoholizmowi wyniosły 52 tys. zł

ŚRODOWISKO

| Leśnictwo w 2019 r. | |
|--------------------------------|------|
| Powierzchnia lasów ogółem w ha | 3914 |
| w tym lasy publiczne | 2807 |
| w tym własność gminy | 3 |
| Lesistość w % | 36,7 |

| Gospodarka ściekowa i odpady w 2019 r. | |
|---|--------|
| Oczyszczalnie ścieków | 1 |
| Ludność korzystająca z oczyszczalni ścieków | 1940 |
| Gromadzenie i wywóz nieczystości ciekłych: | |
| nieczystości ciekłe bytowe odebrane w m ³ (w ciągu roku) | 1290,5 |
| zbiorniki bezodpływowe | 937 |
| oczyszczalnie przydomowe | 83 |
| odpady komunalne zebrane w t (w ciągu roku) | 677 |
| w tym z gospodarstw domowych | 599 |

| Emisja zanieczyszczeń powietrza z zakładów szczególnie uciążliwych w 2019 r. | |
|--|---|
| Pyłowych w t | - |
| Gazowych w t | - |

GMINA WIEJSKA BRĄSZEWICE NA TLE GMIN POWIATU I WOJEWÓDZTWA W 2019 R.

Lokata gminy w powiecie - 1

Lokata gminy w województwie – 10

| Wyszczególnienie | Ludność na 1 km ² | Kobiety na 100 mężczyzn ^a | Saldo migracji na 1000 ludności | Dochody własne budżetu gminy ^b | Środki w dochodach budżetu gminy na finansowanie i współfinansowanie programów i projektów unijnych ^b | Wydatki budżetu gminy ^b | Dzieci w przedszkolach na 100 miejsc ^a | Przeciętna powierzchnia użytkowa 1 mieszkania w zasobach mieszkaniowych | Odsetek ludzkości korzystającej z instalacji | | | Podmioty gospodarki narodowej w rejestrze REGON na 10 tys. ludności |
|------------------|------------------------------|--------------------------------------|---------------------------------|---|--|------------------------------------|---|---|--|----------------|---------|---|
| | | | | na 1 mieszkańca | | | | | wodociągowe j | kanalizacyjnej | gazowej | |
| | | | | | | | | | | | | |

| | | | | | | | | | | | | | | | | | | | | | | | | |
|--------------------------------------|----|-----|----|-----|----|-----|----|-----|----|-----|----|-----|----|-----|----|-----|----|-----|----|-----|---|-----|----|-----|
| BRĄSZEWICE (GM. WIEJSKA) | 10 | 144 | 1 | 18 | 10 | 160 | 11 | 155 | - | - | 2 | 51 | 10 | 115 | 4 | 32 | 1 | 45 | 4 | 108 | 4 | 100 | 7 | 110 |
| BŁASZKI (GM. MIEJSKO- WIEJSKA) | 2 | 55 | 6 | 60 | 8 | 135 | 9 | 152 | 10 | 157 | 8 | 148 | 8 | 85 | 7 | 66 | 8 | 138 | 7 | 114 | 4 | 100 | 8 | 134 |
| BRZEŹNIO (GM. WIEJSKA) | 6 | 111 | 3 | 30 | 2 | 21 | 6 | 130 | 2 | 78 | 3 | 74 | 7 | 83 | 5 | 42 | 5 | 93 | 6 | 110 | 4 | 100 | 4 | 86 |
| BURZENIN (GM. WIEJSKA) | 8 | 122 | 3 | 30 | 4 | 48 | 4 | 110 | 3 | 81 | 7 | 110 | 2 | 34 | 10 | 139 | 11 | 169 | 9 | 129 | 4 | 100 | 5 | 91 |
| GOSZCZANÓW (GM. WIEJSKA) | 9 | 127 | 5 | 41 | 7 | 134 | 10 | 153 | 5 | 85 | 5 | 95 | 3 | 43 | 1 | 21 | 2 | 52 | 8 | 123 | 4 | 100 | 10 | 151 |
| KŁONOWA (GM. WIEJSKA) | 11 | 173 | 6 | 60 | 3 | 24 | 8 | 133 | 9 | 155 | 6 | 96 | 1 | 21 | 6 | 50 | 9 | 154 | 11 | 152 | 4 | 100 | 11 | 154 |
| SIERADZ (GM. MIEJSKA) | 1 | 15 | 11 | 163 | 9 | 151 | 1 | 32 | 8 | 122 | 11 | 169 | 6 | 67 | 11 | 164 | 4 | 78 | 1 | 9 | 1 | 40 | 1 | 23 |
| SIERADZ (GM. WIEJSKA) | 4 | 81 | 1 | 18 | 1 | 14 | 3 | 106 | 6 | 94 | 9 | 149 | - | - | 2 | 28 | 10 | 158 | 2 | 46 | 4 | 100 | 2 | 66 |

| | | | | | | | | | | | | | | | | | | | | | | | | |
|--------------------------------------|---|-----|---|-----|----|-----|---|-----|---|-----|----|-----|---|----|---|-----|---|-----|----|-----|---|-----|---|-----|
| WARTA (GM. MIEJSKO- WIEJSKA) | 6 | 111 | 9 | 122 | 5 | 104 | 5 | 120 | 1 | 22 | 1 | 35 | 4 | 52 | 8 | 115 | 3 | 57 | 4 | 108 | 3 | 73 | 6 | 103 |
| WRÓBLEW (GM. WIEJSKA) | 5 | 95 | 8 | 70 | 6 | 118 | 2 | 73 | 4 | 82 | 10 | 151 | 8 | 85 | 3 | 31 | 6 | 96 | 10 | 145 | 2 | 61 | 9 | 148 |
| ZŁOCZEW (GM. MIEJSKO- WIEJSKA) | 3 | 76 | 9 | 122 | 11 | 163 | 7 | 131 | 7 | 106 | 4 | 76 | 5 | 61 | 9 | 128 | 7 | 106 | 3 | 86 | 4 | 100 | 3 | 81 |

a Największa wartość została oznaczona, jako lokata 1, natomiast największa – jako ostatnia lokata spośród zestawionych jednostek.

b Bez gmin mających również status miasta na prawach powiatu.

17. Podsumowanie ankiet z badań społecznych

Podstawą opracowania „**Diagnozy Sytuacji Społecznej, Gospodarczej, Przestrzennej dla Gminy Brąszewice**” było przeprowadzenie badań społecznych i zebranie opinii mieszkańców gminy Brąszewice na temat aktualnej sytuacji i występujących problemów w obszarze społecznym, gospodarczym i przestrzennym. Do badań społecznych została wybrana forma ankiety, której wzór stanowi załącznik nr 1 do diagnozy.

Dużym utrudnieniem w rozprowadzeniu i zebraniu ankiet były obostrzenia wprowadzone w wyniku trwającej od marca 2020 r. na terenie całego kraju, Europy i świata pandemii COVID-19. Mimo tych obostrzeń, a szczególnie trudności w komunikowaniu się z mieszkańcami gminy Brąszewice udało się rozprowadzić i zebrać 105 ankiet. Badania ankietowe zostały przeprowadzone na podstawie opracowanej konceptualizacji dla mieszkańców z uwzględnieniem wszystkich obostrzeń i uwarunkowań związanych z COVID-19.

17. 1. Konceptualizacja problematyki badawczej. Do badań ankietowych dotyczących poziomu rozwoju Gminy Brąszewice

1. WPROWADZENIE:

12 listopada 2020 r. weszła w życie nowelizacja Ustawy o zasadach prowadzenia polityki rozwoju – podstawowego aktu prawnego, który reguluje w Polsce politykę rozwoju. Uchwalona w lipcu 2020 roku nowela nadaje nowy kształt systemowi strategicznego zarządzania krajem i wprowadza nowe instrumenty polityki regionalnej.

W dokumentach tych, na wszystkich szczeblach zarządzania, silny akcent położono na integrację wymiarów: przestrzennego, gospodarczego i społecznego. - Zgodnie z przedstawionymi intencjami ustawodawcy, celem zmiany ma być **większa spójność i uporządkowanie systemu planowania strategicznego na poziomie kraju, regionu oraz na poziomie lokalnym**, a także większa efektywność rządowych strategii, polityk oraz programów. Znowelizowana ustawa będzie też podstawą do przygotowania dokumentów niezbędnych do wdrażania funduszy europejskich w nowej perspektywie finansowej UE obejmującej lata 2021-2027.

Zgodnie z intencją Ministerstwa Funduszy i Polityki Regionalnej, w którym wypracowywane były propozycje zmian ustawy, na poziomie krajowym podstawowym dokumentem określającym cele i kierunki rozwoju społecznego,

gospodarczego i przestrzennego kraju ma być średniookresowa strategia rozwoju kraju. Ministerstwo zrezygnowało z wcześniejszych dokumentów strategicznych: koncepcji przestrzennego zagospodarowania kraju oraz długookresowej strategii rozwoju kraju.

Ustawa zakłada, że wiodącą rolę w zakresie zadań rozwojowych w **województwie będzie miała strategia rozwoju województwa**. Do strategii regionalnych włączono aspekty przestrzenne, co w konsekwencji ma prowadzić do rezygnacji z obowiązku przygotowywania planów zagospodarowania przestrzennego województw. Strategie zostaną mocniej osadzone w problematyce związanej z rozwojem przestrzennym, jednak w związku z daleko idącym charakterem tych zmian, polskie regiony, z których wiele właśnie zakończyło kilkuletni proces opracowywania nowych dokumentów strategicznych, otrzymały czas na dostosowanie do nowych wymogów maksymalnie w ciągu 5 lat.

Bardzo daleko idące zmiany wprowadzono na najniższym poziomie zarządzania strategicznego. Na szczeblu lokalnym potwierdzono praktykę opracowywania i uchwalania strategii rozwoju gminy: wiele samorządów terytorialnych przygotowywało dotychczas strategie rozwoju, jednak nie były one osadzone w przepisach prawnych. W konsekwencji strategie gminne znacznie różniły się od siebie, zarówno pod względem struktury, treści i stopnia jej szczegółowości oraz trybu prac nad nią.

Jednocześnie utrzymano fakultatywny charakter strategii, jako narzędzia zarządzania rozwojem gminy. Nowela ustawy o zasadach prowadzenia polityki rozwoju określa niezbędne elementy każdej gminnej strategii rozwoju. Novum stanowi wyłączenie z jej treści diagnozy sytuacji społecznej i gospodarczej. Do tej pory stanowiła ona zwykle jej integralną, obszerną część i była elementem treści przyjmowanej uchwałą rady. W noweli ustawy diagnozę zastąpiono wnioskami, które z diagnozy sytuacji społecznej, gospodarczej i przestrzennej

wyływają. Diagnoza przygotowywana będzie, więc albo przed przystąpieniem do prac nad dokumentem strategicznym, bądź stanowić będzie element tych prac. W treści samego dokumentu strategicznego znajdą się jednak przede wszystkim treści kierunkowe i programowe – a więc istota strategii rozwoju.

Zgodnie z zapisami ustawy tryb i harmonogram prac nad dokumentem strategicznym określa rada gminy, uwzględniając szeroki aspekt konsultacji społecznych. Strategie rozwoju jednostek samorządu terytorialnego mają być dokumentami silnie uspołecznionymi, wypracowywanymi przy udziale mieszkańców. W dążeniu do spójności i konsolidacji systemu zarządzania rozwojem kraju, powiązano strategie lokalne ze strategiami regionalnymi. W procesie prac nad strategią organ wykonawczy gminy ma obowiązek przedłożenia projektu strategii zarządowi województwa w celu wydania opinii dotyczącej sposobu uwzględnienia ustaleń i rekomendacji w zakresie kształtowania i prowadzenia polityki przestrzennej w województwie określonych w strategii rozwoju województwa. Zarząd województwa wydaje opinię w tym temacie w terminie 30 dni od dnia otrzymania projektu strategii rozwoju gminy.

Bardzo ważnym elementem przy opracowaniu strategii rozwoju dla gminy jest szeroka partycypacja społeczna mieszkańców w całym procesie jej opracowywania, a w dłuższej perspektywie będące tego konsekwencją aktywne uczestnictwo mieszkańców gminy w realizacji zadań gospodarczych, społecznych i przestrzenno-technicznych w całym okresie obowiązywania strategii.

Aby strategia była efektywna ekonomicznie i skuteczna społecznie musi być poparta na samym wstępie dobrze zrobioną diagnozą i pogłębioną analizą strategiczną, określającą potencjał rozwojowy gminy, tak, aby można było zaplanować racjonalne działania, dające jak największe szanse na optymalne wykorzystanie tego potencjału w praktyce.

Podstawą zbudowania diagnozy są badania społeczne, połączone z konsultacjami społecznymi. Musimy je przeprowadzić, zgodnie ze wszystkimi obostrzeniami, wynikającymi z pandemii COVID-19.

Optymalnym instrumentem w tym zakresie winna być jak najszerszej rozprowadzona ankieta do badań społecznych wśród mieszkańców gminy Brąszewice. Odrębna wersja ankiety winna być skierowana także do uczniów szkół podstawowych w gminie Brąszewice.

Dla takich badań przygotowana jest niniejsza konceptualizacja problematyki badawczej.

2. CEL:

Celem badania jest poznanie problemów na obszarze gminy Brąszewice, występujących w sferze gospodarczej, społecznej, przestrzenno-technicznej, a także upatrywanych szans rozwoju gminy oraz zagrożeń utrudniających jej dalszy rozwój przy uwzględnieniu:

- 1) dokumentów strategicznych w wymiarze województwa łódzkiego, powiatu sieradzkiego, a także kraju w perspektywie 2021-2027 z poszerzeniem do 2030 roku,
- 2) wymogów nowych ram finansowych UE na lata 2021-2027, Europejskiego Funduszu Odbudowy 2021-2027, a także długookresowych skutków wywołanych w sferze społecznej przez pandemię koronawirusa COVID-19,
- 3) obowiązujących ustaw i przepisów, a szczególnie:
 - Ustawy z dnia 8 marca 1990 r. o samorządzie gminnym (Dz. U. z 2020 r. poz. 713, 1378).

- Ustawy z dnia 15 lipca 2020 r. o zmianie ustawy o zasadach prowadzeniu polityki rozwoju oraz niektórych innych ustaw (Dz. U. z 2020 r., poz. 1378).
- Ustawy z dnia 2 marca 2020 r. o szczególnych rozwiązaniach związanych z zapobieganiem, przeciwdziałaniem i zwalczaniem COVID-19, innych chorób zakaźnych oraz wywołanych nimi sytuacji kryzysowych (Dz. U. z 2020 r., poz. 1842).

3. PRZEDMIOT BADANIA:

Przedmiotem badania ankietowego jest opinia liderów opinii i mieszkańców gminy Brąszewice na temat ich oceny poziomu rozwoju gminy oraz wiedza dotycząca poziomu jej rozwoju, potencjału rozwojowego, a także występujących problemów w sferze gospodarczej, społecznej, przestrzenno-technicznej, jak również wiedza na temat szans i zagrożeń rozwojowych.

4. PROBLEMY:

A. Główny problem:

Jaki jest poziom rozwoju gminy Brąszewice według ocen liderów opinii i mieszkańców w wymiarze roku bazowego 2020 oraz konsekwencji gospodarczych i społecznych spowodowanych pandemią COVID-19?

B. Problemy szczegółowe:

- Na jakim poziomie rozwoju znajduje się obecnie gmina Brąszewice?
- Jaki ma potencjał rozwojowy gminy Brąszewice i w jakim stopniu został on dotychczas wykorzystany?

- Jakie problemy występują aktualnie na obszarze gminy Brąszewice w sferze społecznej?
- Jakie są konsekwencje i przewidywane długookresowe skutki dla gminy Brąszewice i jej mieszkańców, wywołane pandemią COVID-19?
- Jak liderzy opinii i mieszkańcy gminy Brąszewice oceniają zaangażowanie władz miasta w rozwiązywanie występujących problemów?
- Jakie są szanse i zagrożenia dla rozwoju gminy Brąszewice w perspektywie lat 2022-2030?

5. ZMIENNE:

- stopień obecnego rozwoju gminy Brąszewice,
- problemy o największej wadze dla mieszkańców gminy Brąszewice,
- stopień zaangażowania władz miasta w rozwiązywanie problemów,
- szanse i zagrożenia o dużej istotności dla rozwoju gminy Brąszewice,
- konsekwencje gospodarcze i społeczne wywołane przez pandemię COVID-19.

6. WSKAŹNIKI

Wskaźnikami są elementy informacji zawarte w wypowiedziach respondentów w 6 pytaniach zamkniętych i 2 otwartych ankiety.

7. METODA BADAWCZA

Sondaż diagnostyczny

8. TECHNIKA BADAWCZA

Ankieta

9. NARZĘDZIE BADAWCZE

Kwestionariusz ankiety

10. WIELKOŚĆ PRÓBY, BŁĄD PRÓBY ORAZ POZIOM UFNOŚCI

Wiarygodne wyniki badań ankietowych na podstawie analizy pewnej próby, wynikają

z przedstawionych w teorii statystyki dowodów pozwalających oszacować margines błędu tych prób za pomocą zakresów prawdopodobieństwa.

Zazwyczaj w badaniach społecznych przyjmuje się 95-procentowe prawdopodobieństwo, które nazywane jest także poziomem ufności.

Jeśli zatem wynikiem badania danej próby jest 50%, a przyjęty poziom ufności wynosi 95%, wówczas margines błędu (zwany też błędem próby) wynosi $\pm 3\%$. Innymi słowy, mamy podstawy przypuszczać z 95-procentowym prawdopodobieństwem, że pośród całej populacji od 47 do 53 procent osób potwierdza wynik badania.

Szacując dokładność próby lub dobierając jej skład w taki sposób, by gwarantowała ona dany poziom dokładności, musimy brać pod uwagę dwa istotne czynniki – **wielkość próby** oraz **wyniki pomiaru**, który dla uproszczenia wyrażamy procentowo. Przy dużej populacji generalnej (powyżej 100 000) nie istnieje zależność między marginesem błędu próby, a stosunkiem jej liczebności

do wielkości populacji generalnej, z której została wybrana. Margines błędu w przypadku próby 500 osób będzie taki sam dla populacji liczącej zarówno milion, jak i 5 milionów ludzi. Liczy się absolutna wielkość próby niezależnie od wielkości populacji generalnej.

W przypadku małych populacji należy stosować inne reguły. Specjalne zasady dobierania prób dla małych populacji stają się szczególnie istotne w przypadku grup poniżej dwóch tysięcy osób – liczebność prób jest wówczas nieproporcjonalnie duża w stosunku do liczebności populacji.

Poniższa tabela wskazuje, jaka liczebność próby jest niezbędna dla różnej wielkości grup, by uzyskać 95-procentową pewność, że błąd próby nie przekroczy 5 procent przy wyniku pomiaru wynoszącym 50 procent.

Tabela określająca liczebność próby potrzebną do uzyskania reprezentatywnych wyników przy założeniu 5-procentowego błędu próby i 95-procentowego poziomu ufności.

| | | | | | | | | | | | | | | | | |
|--|------|-----|-----|-----|-----|-----|-----|-----|-----|-------|-------|-------|--------------|--------------|--------|---------|
| Wielkość populacji | 10 | 30 | 60 | 80 | 110 | 170 | 210 | 320 | 550 | 1.100 | 1.700 | 2.400 | 4.000 | 8.000 | 20.000 | 100.000 |
| Wielkość próby | 10 | 28 | 52 | 66 | 86 | 118 | 136 | 175 | 228 | 285 | 313 | 331 | 351 | 367 | 377 | 384 |
| Wielkość próby do wielkości populacji | 100% | 93% | 87% | 83% | 78% | 69% | 65% | 55% | 41% | 26% | 18% | 14% | 9% | 5% | 2% | 0,4% |

Źródło: Paul HAGUE „Badania marketingowe. Planowanie, metodologia i ocena wyników (ISBN 83-246-0082-5).

11. Wybór próby z wielkości populacji mieszkańców gminy Brąszewice

Ilość mieszkańców gminy Brąszewice– **4 510** mieszkańców (2019, Raport o stanie Gminy Brąszewice w 2019 roku).

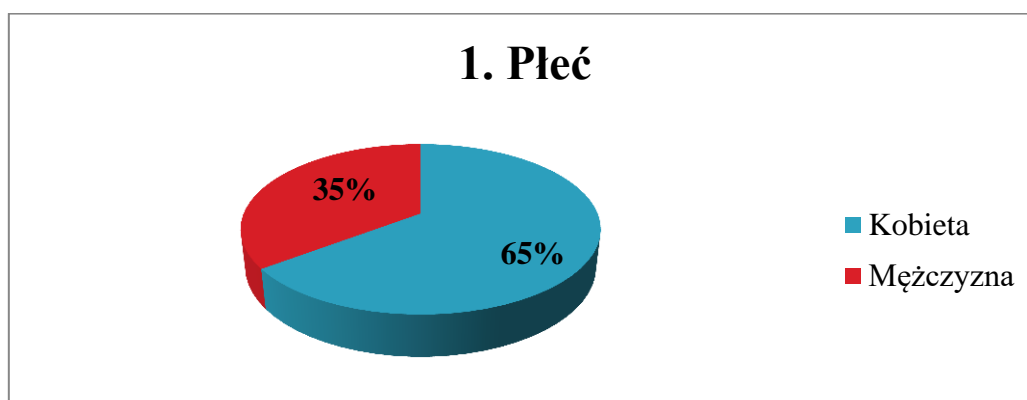
Optymalna wielkość próby gwarantującej 95-procentowe prawdopodobieństwo, że pośród całej populacji od 47 do 53 procent osób potwierdza wynik badania, **zawiera się pomiędzy 351 a 367 osób.**

Ze względu za obostrzenia zdrowotne, społeczne i gospodarcze spowodowane COVID-19, nie było praktycznej możliwości zebrania takiej ilości ankiet. Jednak dzięki partnerskiej współpracy i zaangażowaniu wielu osób, szczególnie pracowników Urzędu Gminy Braszewice udało się zebrać 105 ankiet. Mając na uwadze, że ankiety wypełniały osoby w sposób osobisty zaangażowane, w różnych sferach prowadzonej na terenie gminy działalności: samorządowej, gospodarczej, społecznej, oświatowej i kulturalnej, w związku z tym **Zespół Projektowy Diagnozy**, po analizie tych ankiet uznał tą grupę za reprezentatywną, gwarantującą pełną rzetelność zebranych opinii w ramach partycypacji społecznej.

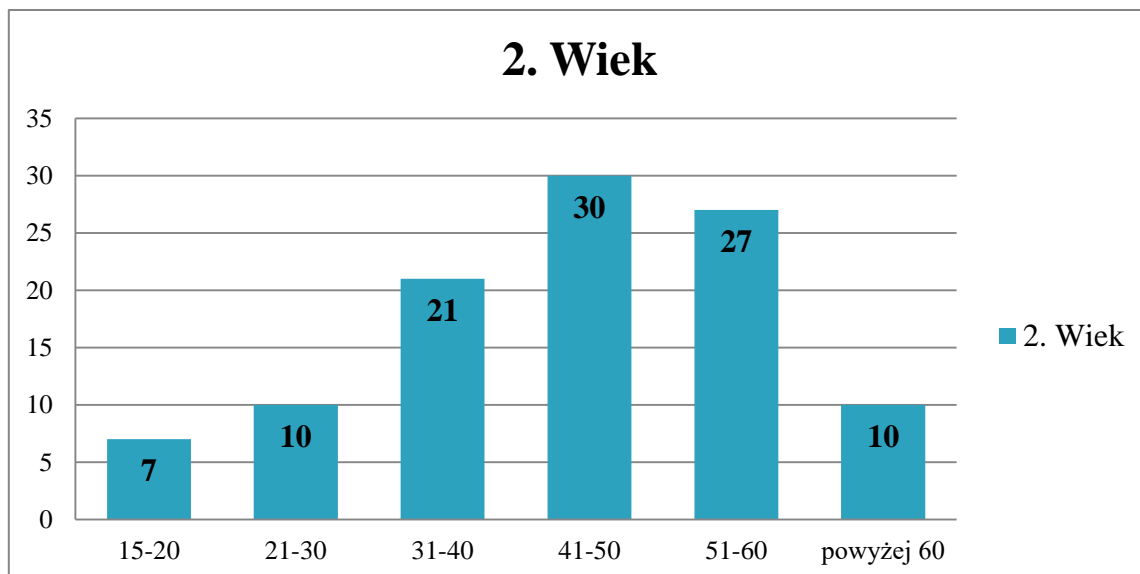
17. 2. Analiza ankiet z badań społecznych

17. 2. 1. Charakterystyka grupy docelowej

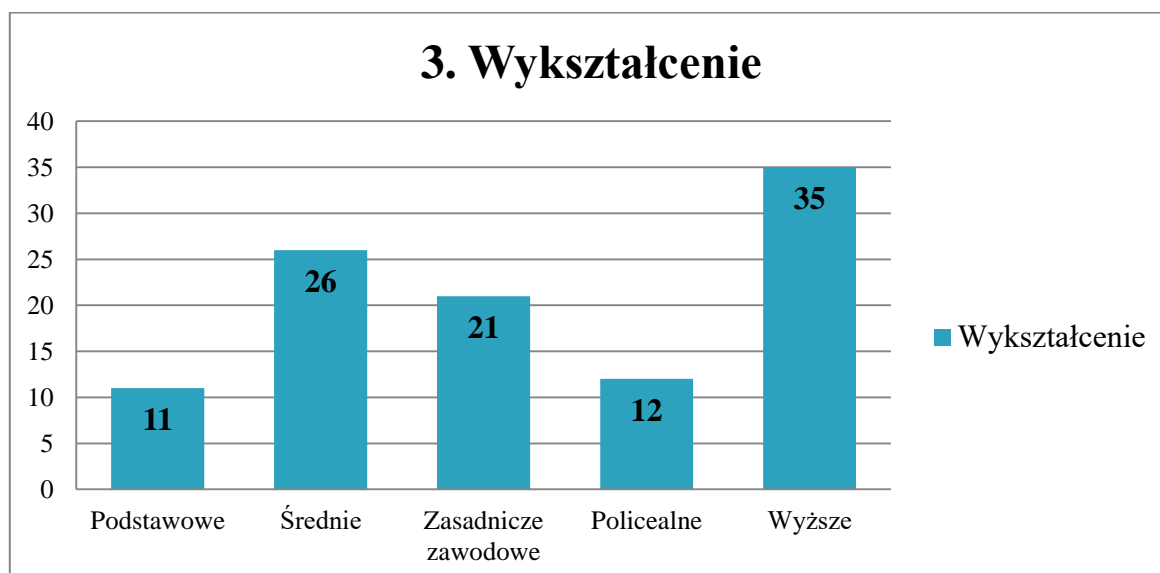
Zgodnie z przygotowaną konceptualizacją badań ankietowych optymalna wielkość próby gwarantującej 95% po prawdopodobieństwo wiarygodności otrzymanych wyników dla gminy Brąszewice liczącej obecnie 4 510 mieszkańców winniśmy zebrać 351 ankiet. Ze względu jednak na obostrzenia spowodowane COVID-19 uznaliśmy, iż zebrana liczba ankiet w liczbie 105 jest wystarczającą próbą reprezentacyjną dla gminy Brąszewice, a uzyskane wyniki pokazują prawidłowe trendy i opinie mieszkańców gminy, dotyczące sytuacji społecznej, gospodarczej i przestrzennej na koniec I kwartału 2021 r.



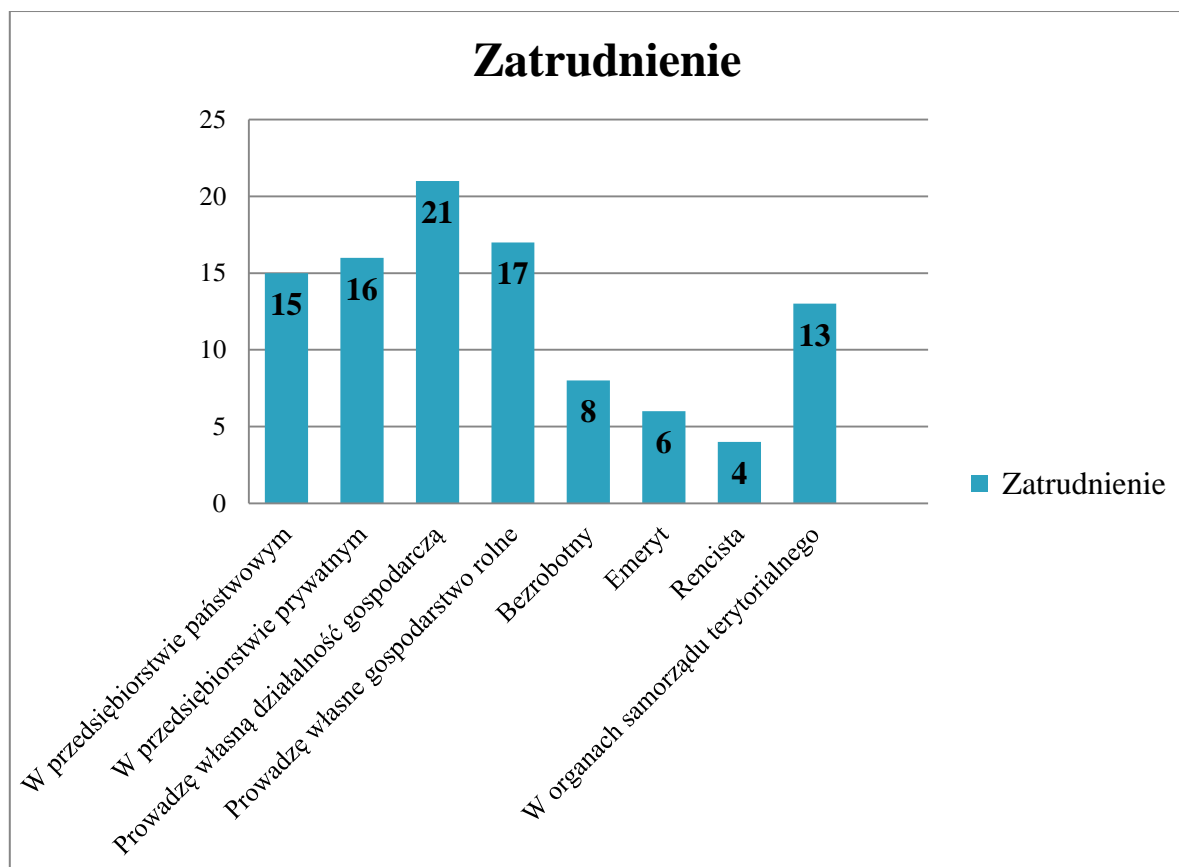
W badaniach ankietowych w zakresie badań społecznych w gminie Brąszewice wzięło udział 105 osób. Pośród respondentów 65% stanowiły kobiety, a 35% mężczyźni.



Najwięcej badanych obejmuje przedział wiekowy 41-50 lat, na drugim miejscu wśród ankietowanych znalazły się osoby między 51-60 rokiem życia, na trzecim 31-40, na czwartym równocześnie znalazły się osoby pomiędzy 21-30 rokiem życia oraz powyżej 60 lat. Najmniej było wśród najmłodszych, w wieku pomiędzy 15-20 odnotowano 7 osób.



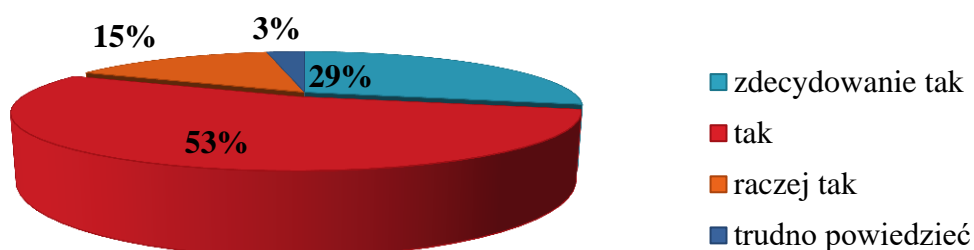
Osoby wypełniające ankiety były to przede wszystkim osoby z wykształceniem wyższym, średnim i policealnym. Osób z wykształceniem wyższym wśród ankietowanych było 35, a z wykształceniem podstawowym 11.



Wśród badanych poszczególne grupy społeczne były reprezentowane w miarę proporcjonalnie, czyli 21 % stanowiły osoby prowadzące własną działalność gospodarczą, 17 % własne gospodarstwo rolne, 16 % zatrudnione w przedsiębiorstwie państwowym, 13 % zatrudnione w organach samorządu terytorialnego, bezrobotnych 8 %, emerytów 6 %, rencistów 4 %.

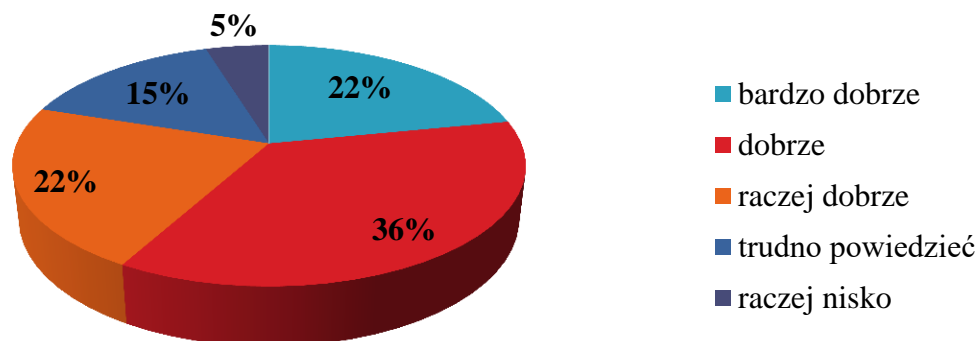
17.2.2. Analiza poszczególnych pytań

1. Czy według Pani/Pana w gminie Braszewice potrzebna jest strategia rozwoju mająca na celu ożywić jej rozwój społeczny, przestrzenny i gospodarczy?



Mieszkańcy gminy Braszewice, którzy wzięli udział w ankiecie w swoich odpowiedziach są zgodni, że strategia rozwoju jest potrzebna, aby ożywić rozwój społeczny, przestrzenny i gospodarczy. Odpowiedź zdecydowanie tak udzieliło 53 % badanych, zaś odpowiedzi tak oraz raczej tak 29 % oraz 15 %. Nikt nie udzielił odpowiedzi, że strategia nie jest potrzebna.

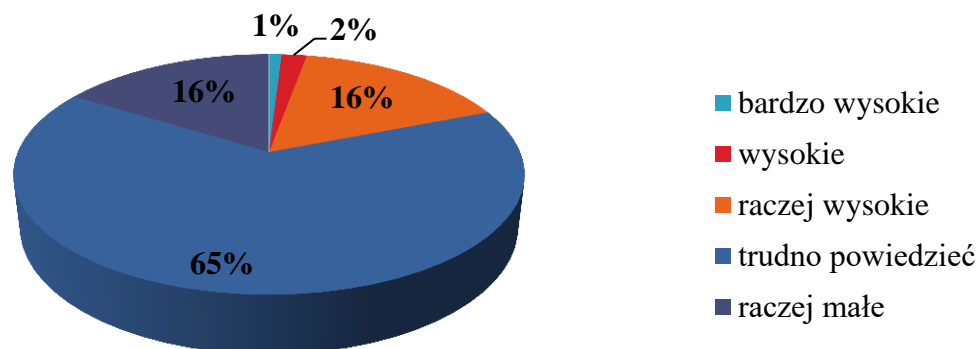
2. Jak ocenia Pani/Pan dotychczasowe wykorzystanie możliwości rozwojowych gminy Brąszewice ?



Wykorzystywanie możliwości rozwojowych gminy Brąszewice według mieszkańców oceniane jest bardzo dobrze (36%), dobrze (22%), oraz raczej dobrze (22 %).

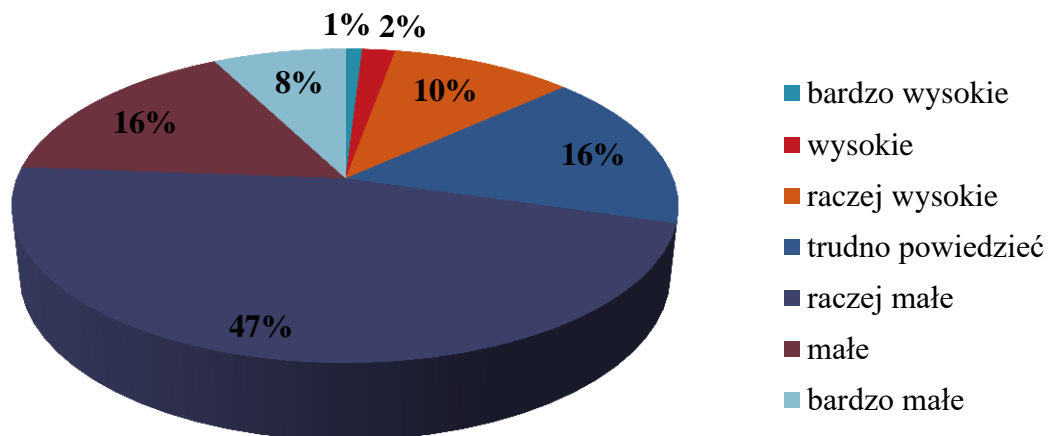
3. Ocena komfortu i jakości życia w gminie Brąszewice.

Poziom wykształcenia mieszkańców



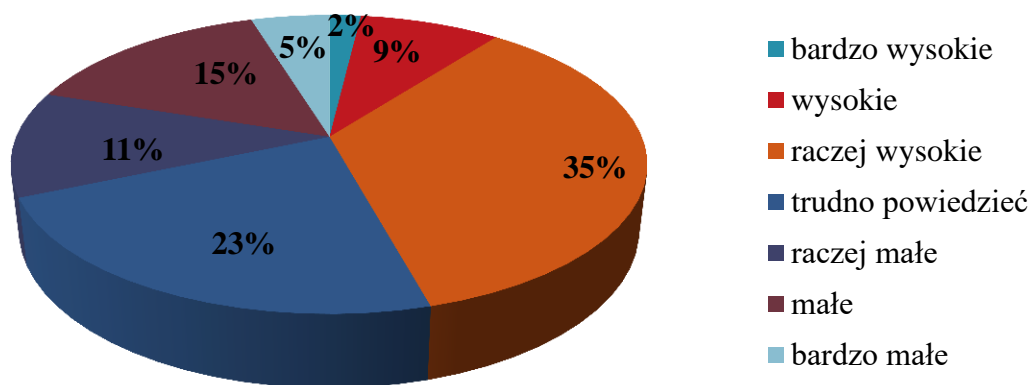
W ocenie ankietowanych poziom wykształcenia mieszkańców gminy Brąszewice jest trudny do określenia. 16% osób spośród 105 uważa, że poziom wykształcenia mieszkańców jest raczej mały oraz raczej wysoki.

Rynek pracy (możliwość zatrudnienia)



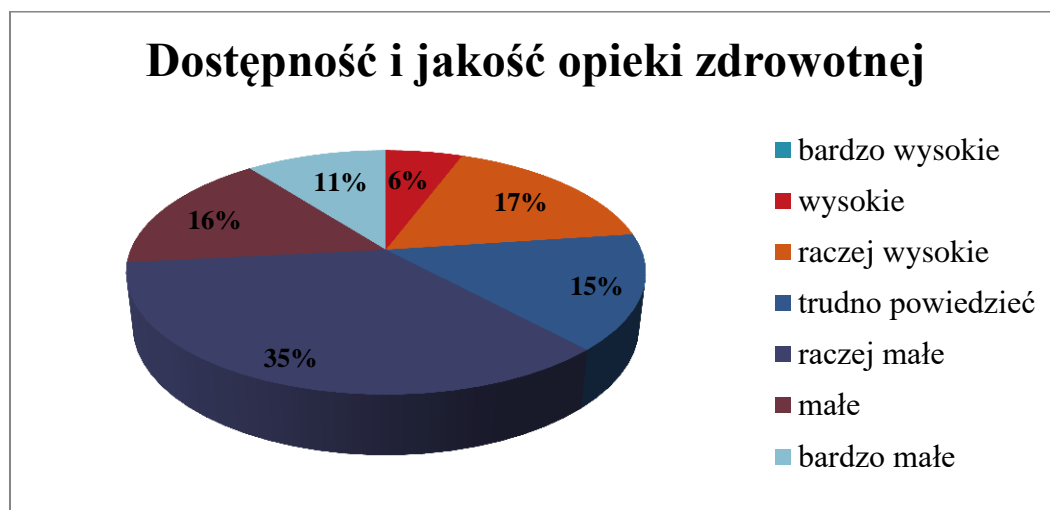
W zakresie możliwości zatrudnienia na terenie gminy Brąszewice osoby biorące udział w ankiecie nie mają konkretnego zdania i trudno im określić jak przedstawia się lokalny rynek pracy.

Dostępność i jakość opieki społecznej



Mieszkańcy gminy Brąszewice opiekę społeczną na terenie gminy Brąszewice oceniają raczej wysoko (35%) osób, drugą, co do liczebności grupą ankietowanych są osoby, którym trudno powiedzieć jak oceniają poziom opieki społecznej na terenie swojej gminy. Najmniejsza ilość ankietowanych udzieliła

odpowiedzi, że jakość opieki społecznej jest bardzo wysoka (2%) oraz, że bardzo mała (5%).

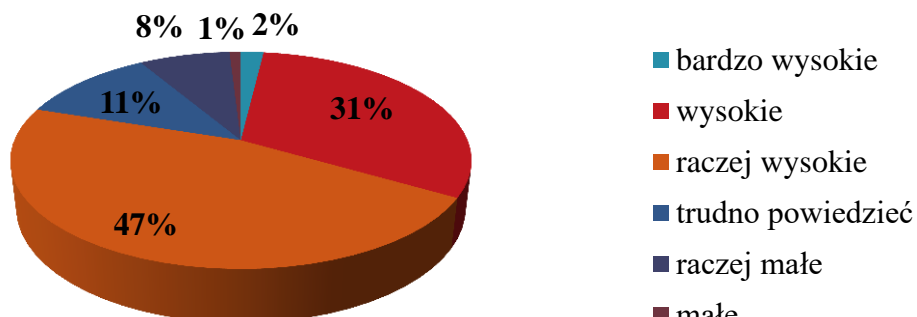


Dostępność i jakość opieki zdrowotnej, według 35 % osób biorących udział w ankiecie jest trudna do powiedzenia, natomiast drugą, co do liczebności grupą osób były osoby, które oceniają ją, jako raczej wysoką.



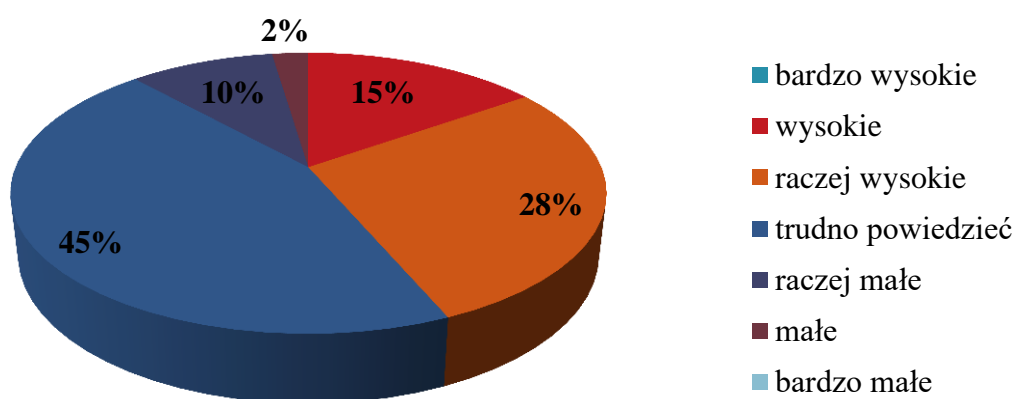
Najwięcej badanych uważa, że dostępność i jakość edukacji przedszkolnej jest raczej wysoka (48%), 27 % uważa, że jest wysoka.

Dostępność i jakość szkolnictwa na poziomie podstawowym



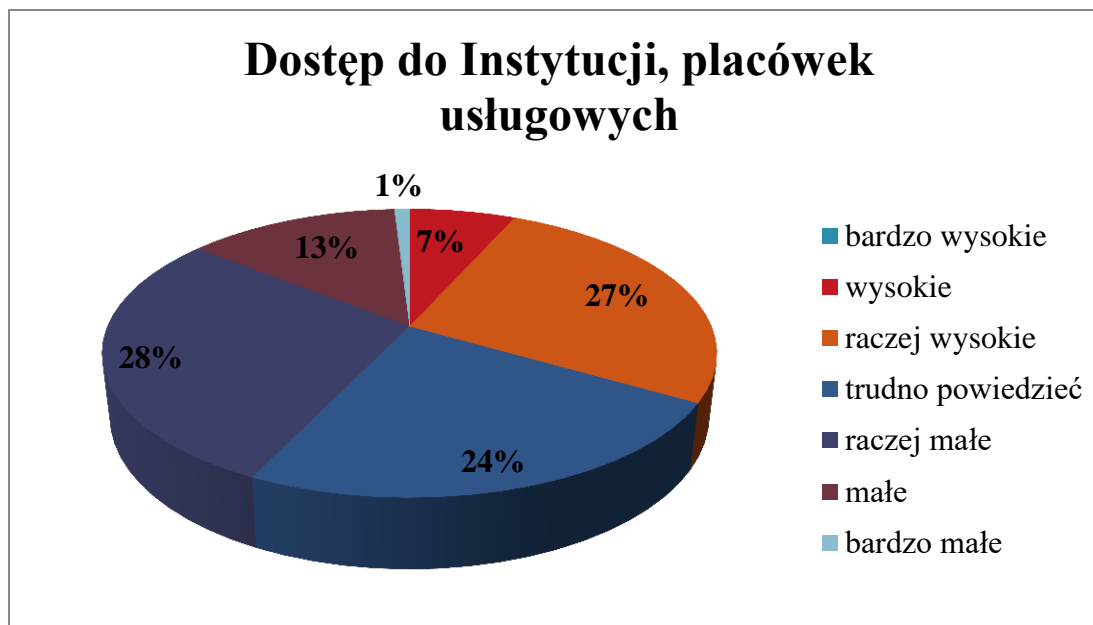
Prawie połowa ankietowanych, bo aż 47 % uważa, że dostępność i jakość szkolnictwa na poziomie podstawowym jest raczej wysoka, a aż 31 % udzieliło odpowiedzi, że jest ona wysoka. Odpowiedzi „raczej małe” oraz „małe” udzieliło zaledwie 9 % osób.

Warunki dla rozwoju przedsiębiorczości



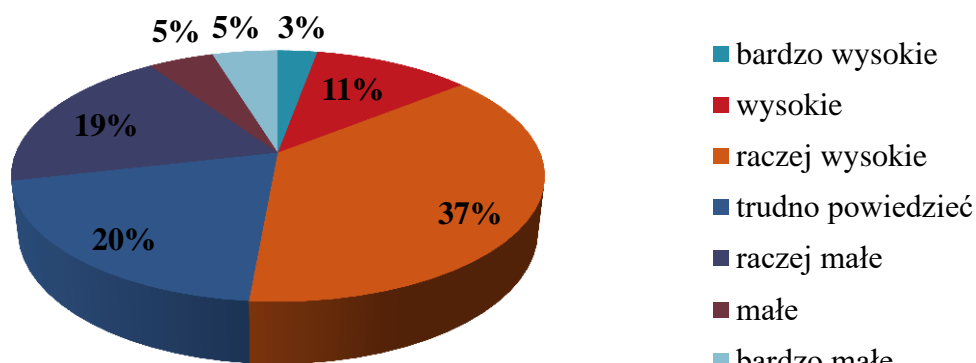
Warunki dla rozwoju przedsiębiorczości według badanych są trudne do określenia i udzielili oni w 45 % odpowiedzi trudno powiedzieć. Na drugim miejscu mieszkańcy udzielili odpowiedzi raczej wysokie (28 %). Najmniej

odpowiedzi po przeanalizowaniu ankiet udzielono na opcję „raczej małe” – 10% oraz „małe”- 2%. Żaden z ankietowanych nie ocenił warunków dla rozwoju przedsiębiorczości na terenie gminy Brąszewice, jako bardzo małej.



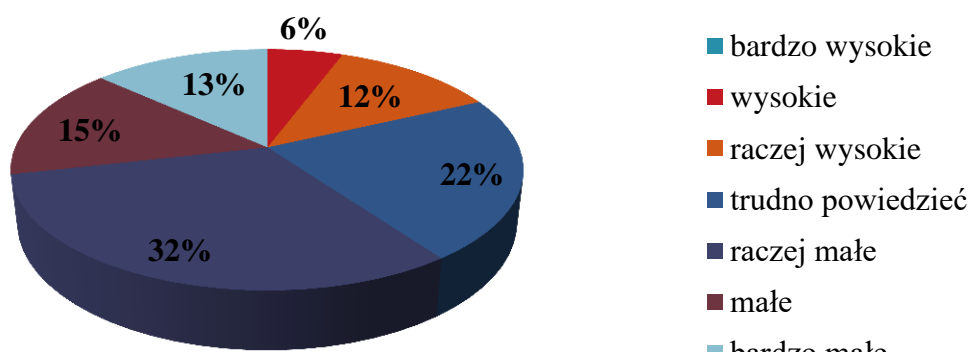
Dostępność do Instytucji oraz placówek usługowych mieszkańcy gminy Brąszewice zaledwie w 1 % oceniają, jako bardzo wysokie, jako wysokie 7%. Odpowiedzi „raczej wysokie” udzieliło 27 % badanych. Na podobnym poziomie przedstawiają się odpowiedzi „trudno powiedzieć” i „raczej małe”. Największą ilość odpowiedzi udzieliły jednak osoby, które uważały, że dostęp do Instytucji, placówek usługowych jest raczej mały i było to 28 %, spośród osób biorących udział w badaniach ankietowych.

Dostęp do infrastruktury sportu i rekreacji, ciekawego spędzania czasu



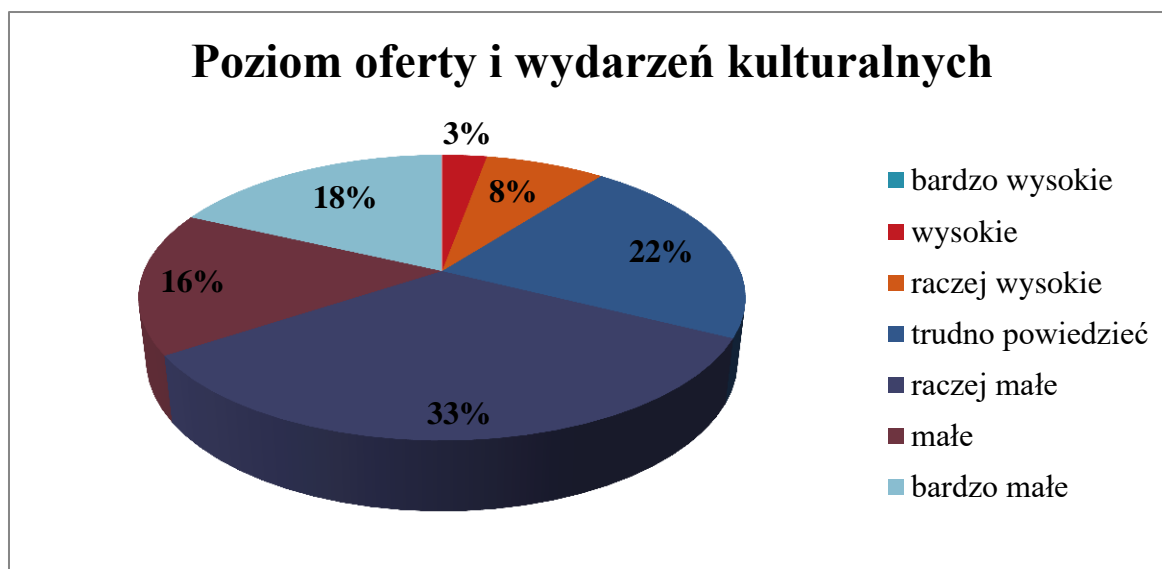
Dostęp do infrastruktury sportu i rekreacji, ciekawego spędzania czasu przez 37 % osób został oceniony, jako raczej wysoki. Na drugim miejscu znalazła się odpowiedź, że trudno powiedzieć (20%). Odpowiedzi „małe” oraz „bardzo małe” uzyskały taką samą ilość odpowiedzi po 5%. Bardzo wysoko ten aspekt gminy oceniło 3 % badanych.

Dostęp do infrastruktury kultury i rozrywki



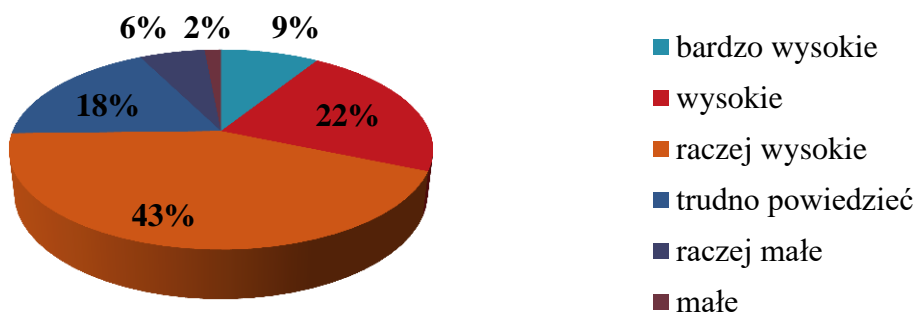
Według badanych dostęp do infrastruktury, kultury i rozrywki jest raczej mały (32%), 22 % osób trudno powiedzieć jak oceniają dostępność do tej sfery

na terenie gminy Brąszewice. Jako małą dostępność określa 15 % osób. Odpowiedź, że dostęp do kultury i rozrywki jest bardzo wysoki udzieliło 13 %, że wysoki 6 %, a raczej wysoki 12 %.



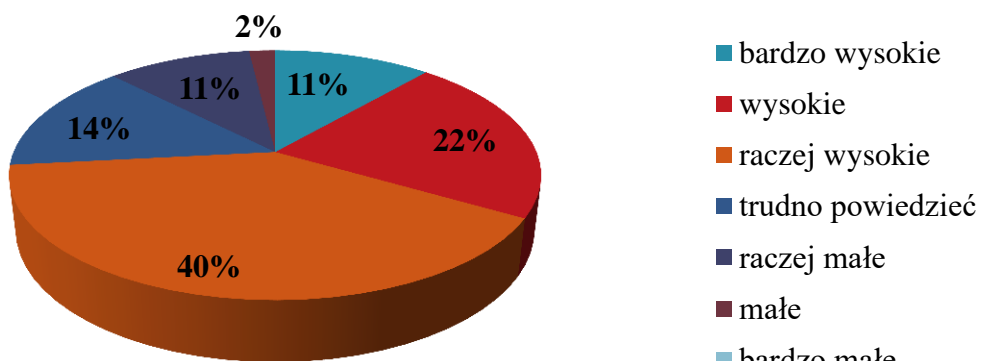
33 % osób określa, jako raczej mały poziom oferty i wydarzeń kulturalnych, a 22 % osobom trudno powiedzieć. Najmniej osób uważa, że na terenie gminy Brąszewice jest on wysoki (3%), albo raczej wysoki (8%). Sporą ilość odpowiedzi zasiliły odpowiedzi małe (16%) oraz bardzo małe (18%) dając łącznie 34 % z odpowiedzi. Zwracając uwagę na odpowiedzi świadczące o słabej ocenie tego punktu jakości i komfortu życia w gminie Brąszewice należy podkreślić, że łącznie jest to 67 % osób spośród ankietowanych.

Stan środowiska naturalnego



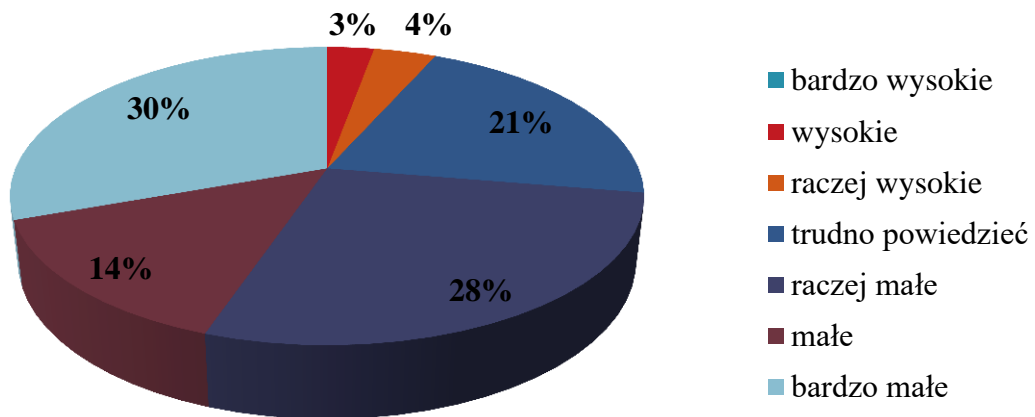
Stan środowiska naturalnego gminy Braszewice przez 43% ankietowanych określany jest, jako raczej wysoki, przez 22% jako wysoki, a przez 9%, jako bardzo wysoki. Jedynie 2 % osób uważa, że jest on mały, a żaden z ankietowanych nie określił go, że bardzo mały.

Walory krajobrazowe



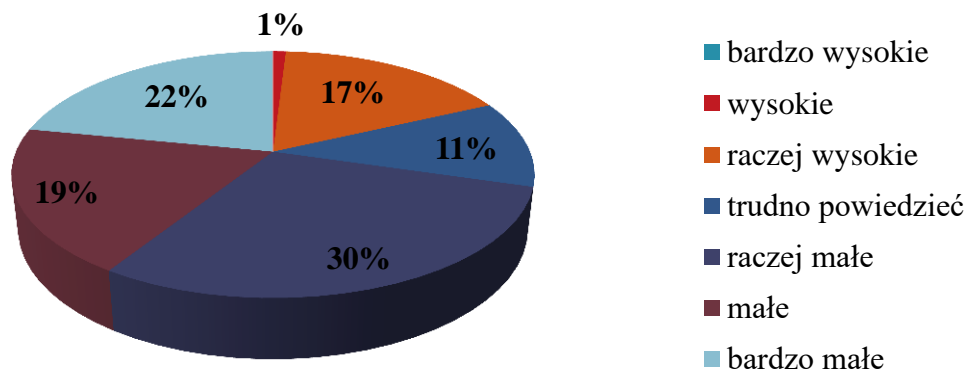
Walory krajobrazowe przez 40% osób określane są, jako raczej wysokie, 22% wysokie, a 11% bardzo wysokie. Odpowiedzi świadczące na korzyść udzieliło 73%.

Usługi turystyczne



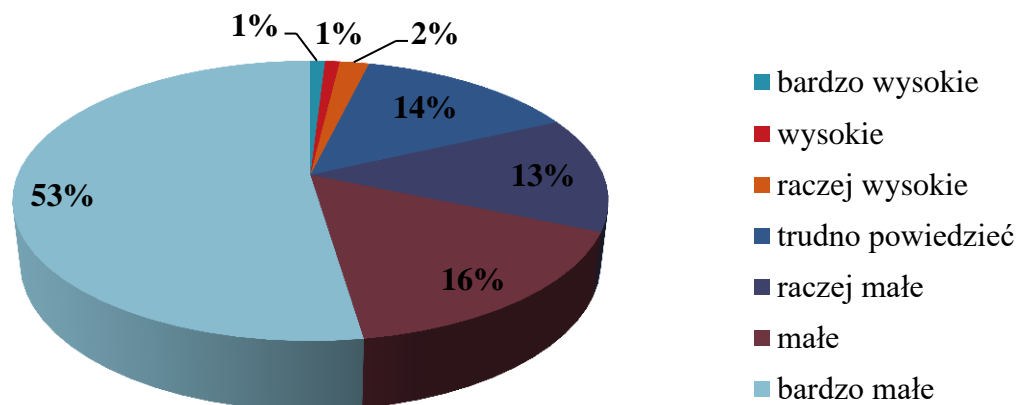
30% ankietowanych ocenia usługi turystyczne, jako bardzo małe, 28% raczej małe, 21% trudno powiedzieć, a 14% określa je, jako małe.

Dostępność do bazy gastronomicznej



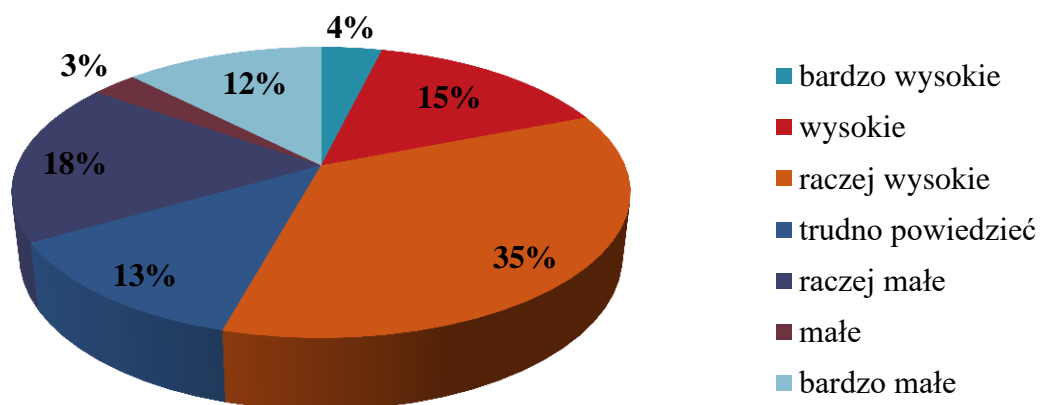
Dostęp do bazy gastronomicznej dla 30 % osób jest raczej mały, 22% bardzo mały, 19% mały. Odpowiedzi raczej wysokie udzieliło 17% osób.

Dostępność do bazy noclegowej



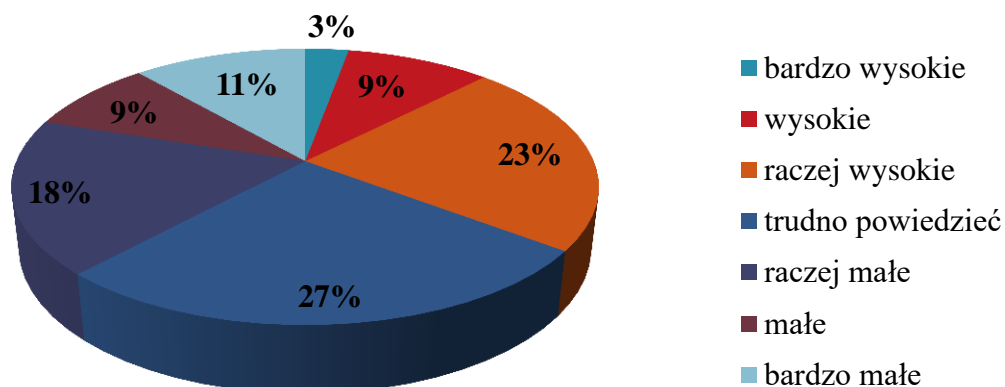
53 % osób dostęp do bazy noclegowej określiło, jako bardzo mały. Słabą dostępność do bazy noclegowej poprzez odpowiedzi „małe”, „raczej małe”, „trudno powiedzieć” udzieliło 43%. Jedynie 4 % osób wypowiedziało się pozytywnie w tej kwestii.

Dostęp do Internetu



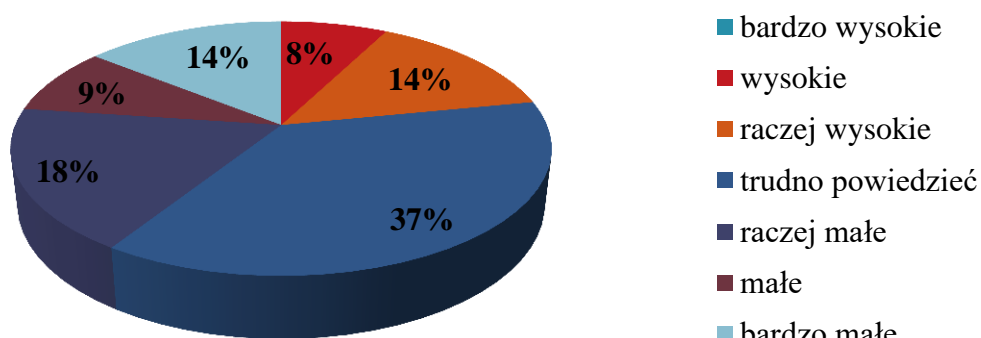
Dostęp do Internetu na terenie gminy Brąszewice jest raczej wysoki (35%) i wysoki (15%). Jako bardzo mały określa go 12% osób, mały 3%, a raczej mały 18%.

Dostęp do usług publicznych świadczonych przez Internet



Dostępność do usług publicznych świadczonych przez Internet na terenie gminy Brąszewice jest przez największą ilość badanych określony, jako „trudno powiedzieć”- 27%, jednak zaraz za tą odpowiedzią plasują się mieszkańcy, którzy są zadowoleni z tego typu usług w ich miejscu zamieszkania i określają je, jako raczej wysokie – 23% badanych.

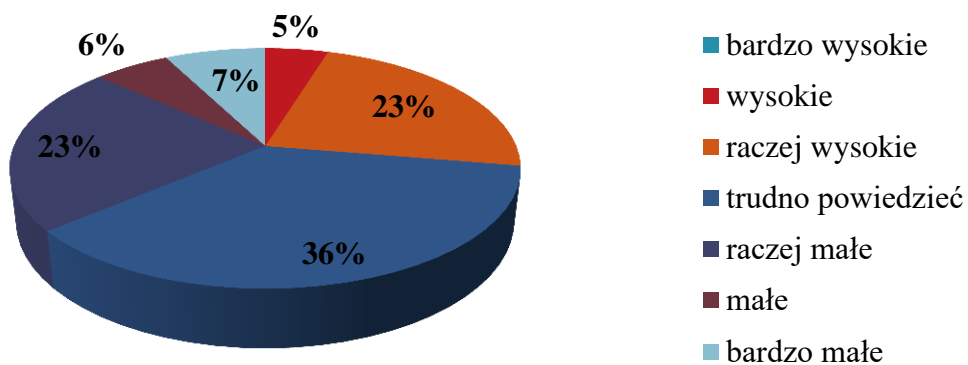
Dostępność terenów przeznaczonych pod inwestycje



Trudno powiedzieć 37% osób o tym, jaka jest dostępność terenów przeznaczonych pod inwestycje na terenie gminy Brąszewice. Zarówno 14 %

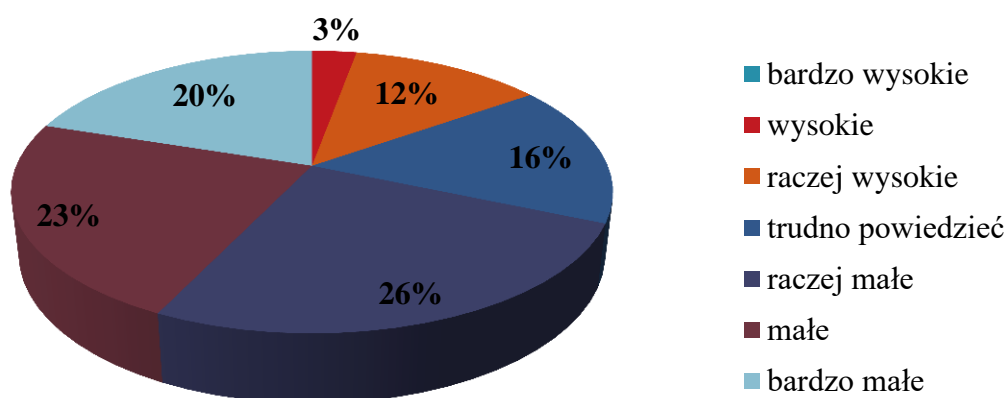
ankietowanych uważa, że jest ona raczej wysoka, jak i bardzo wysoka. Za wysoką dostępność do takich terenów opowiedziało się 8%.

Zagospodarowanie przestrzeni publicznych



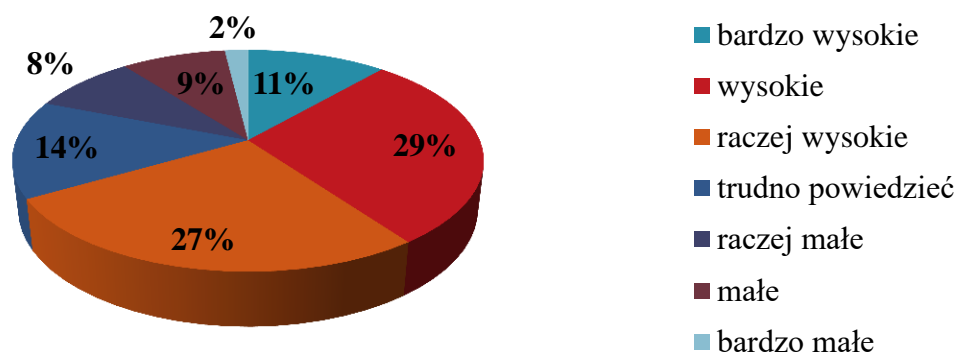
Zagospodarowanie przestrzeni publicznej przez 7% ankietowanych określone jest, jako bardzo małe, 6% małe, 23% raczej małe. Zdecydowaną większość stanowią odpowiedzi „trudno powiedzieć”, bo jest to 36%.

Stan i jakość dróg



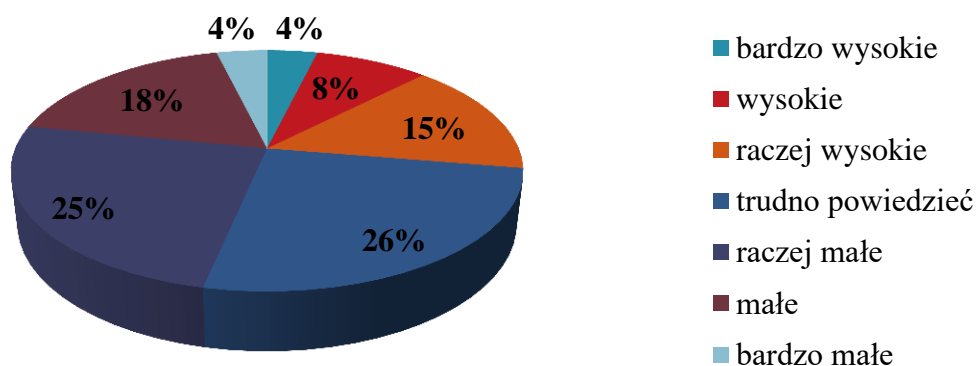
Stan i jakość dróg na terenie gminy Brąszewice jest raczej mały oraz mały, pierwszej z odpowiedzi udzieliło 26% ankietowanych, a drugiej 23%, co łącznie stanowi 49%.

Dostęp do infrastruktury komunalnej (wodociągi)



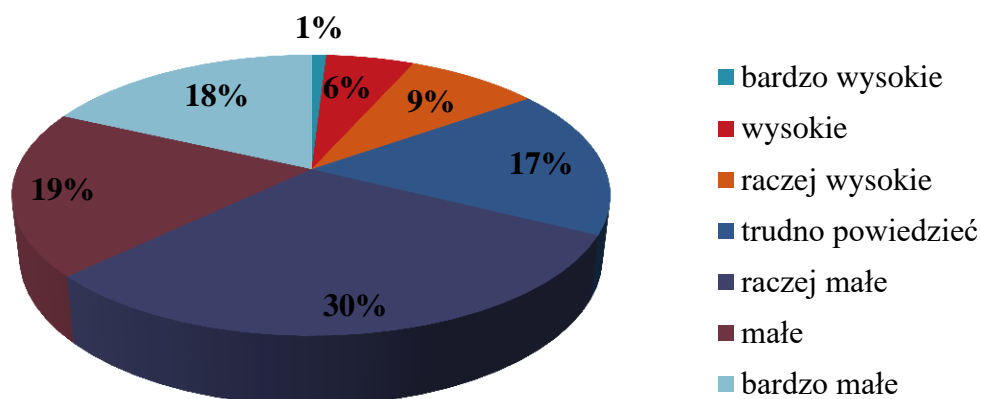
Dostępność do wodociągów jest określana raczej wysoko (27%) i wysoko (29%).

Dostęp do infrastruktury komunalnej (kanalizacja)



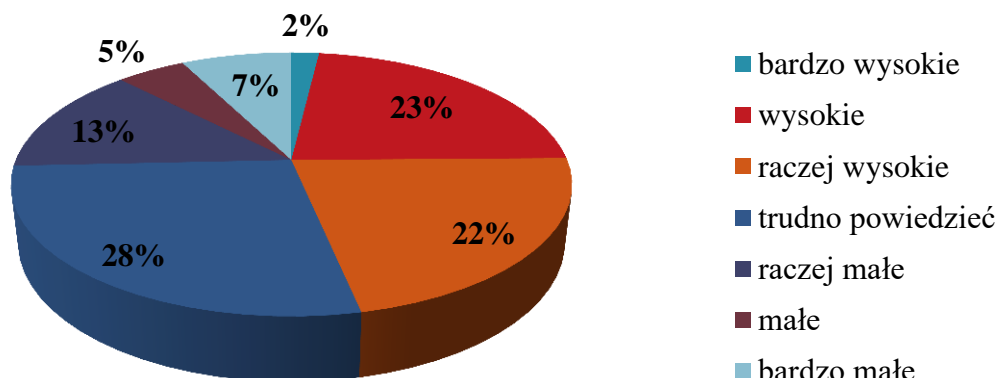
Dostęp do kanalizacji jest trudny do powiedzenia przez 26% mieszkańców biorących udział w ankiecie, raczej mały dla 25%, a mały dla 18%.

Dostępność transportu publicznego



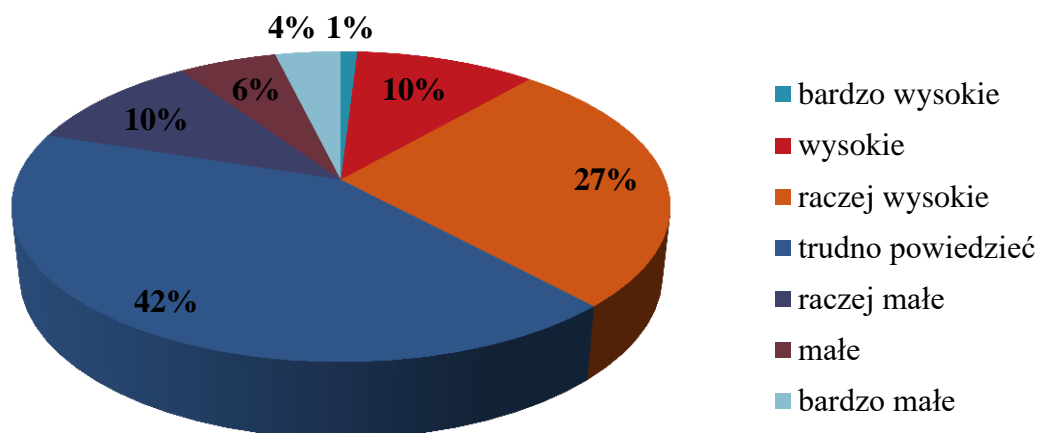
Dostępność transportu publicznego na obszarze gminy Brąszewice jest raczej mała, co wynika z odpowiedzi ankietowanych 32 mieszkańców. Jako mały określiło go 20 osób, a bardzo mały 19. Wszystkie te osoby stanowią 67% respondentów.

Bezpieczeństwo publiczne



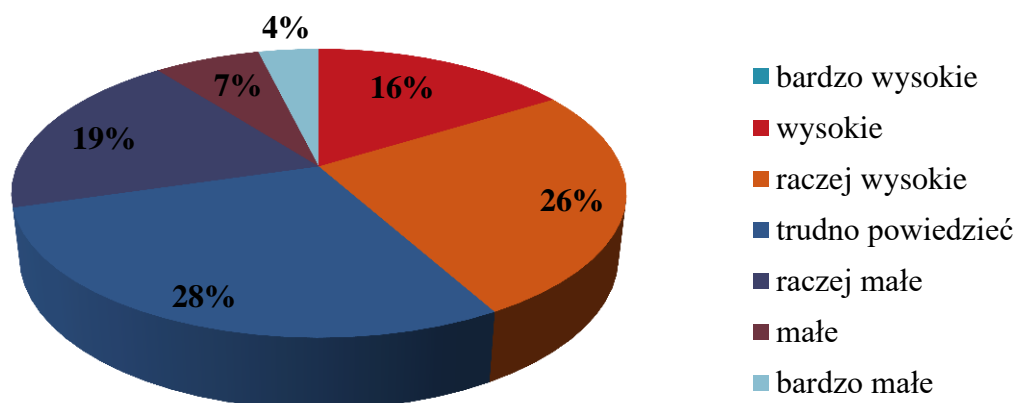
Poddanym badaniom ankietowym mieszkańcom trudno powiedzieć jak oceniają bezpieczeństwo publiczne na terenie swojej gminy, ponieważ 28% osób udzieliło tego typu odpowiedzi. Jednak sumując odpowiedzi „wysokie” -23% oraz „raczej wysokie”-22% oceniających je pozytywnie jest 45% osób.

Aktywność środowisk lokalnych



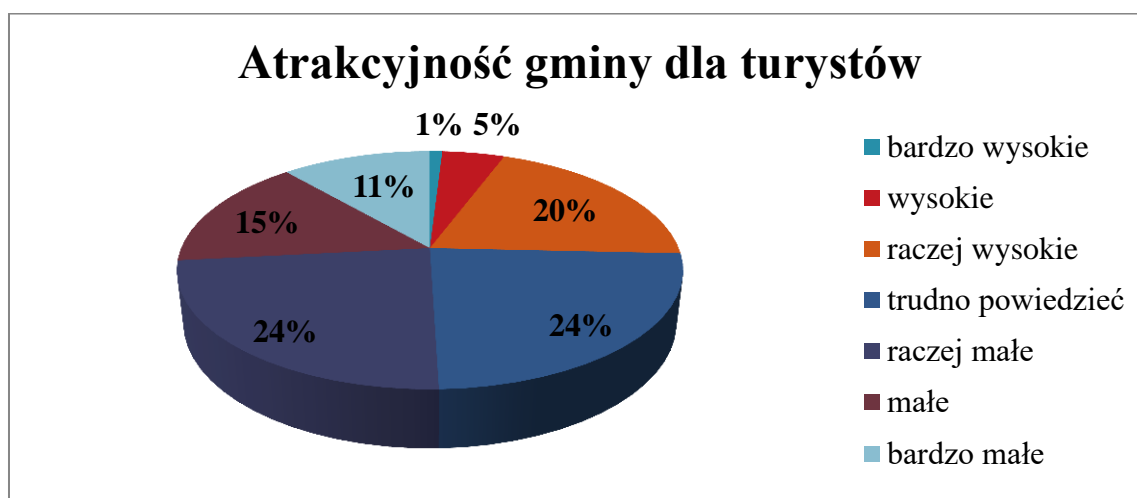
Według 28 osób aktywność środowisk jest raczej wysoka, co stanowi 27% ankietowanych. Przeważającą część osób trudno wypowiedzieć się w tym aspekcie i stanowią oni 42%.

Rozwój rolnictwa i branży rolno-spożywczej

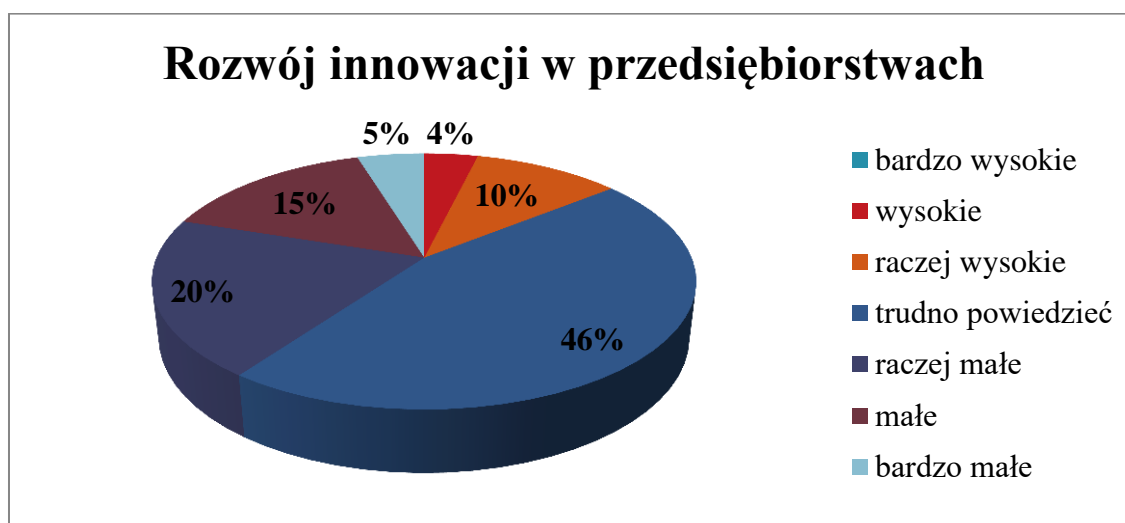


Branża rolno-spożywcza i rozwój rolnictwa są kolejnym z dyskusyjnych aspektów, ponieważ 28% osób trudno wypowiedzieć jak je oceniają. Jednak 44

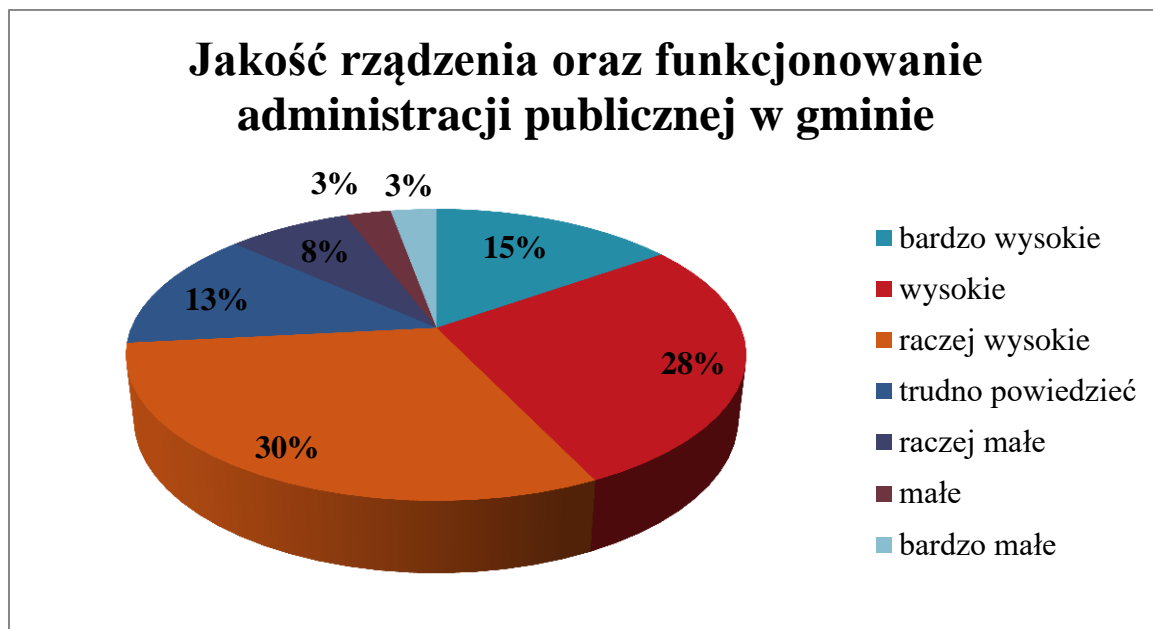
mieszkańców, spośród biorących udział w ankiecie wyraziło swoje zdanie pozytywnie, oceniając ten punkt, jako raczej wysoki (26%) oraz wysoki (16%).



Mieszkańcy gminy Braszewice, którzy wzięli udział w ankiecie są podzieleni w kwestii oceny atrakcyjności gminy dla turystów. Za raczej mało atrakcyjną uważa ją 24% ankietowanych, za raczej wysoko 20%. Trudno powiedzieć 25 osobom, które stanowią 24%.



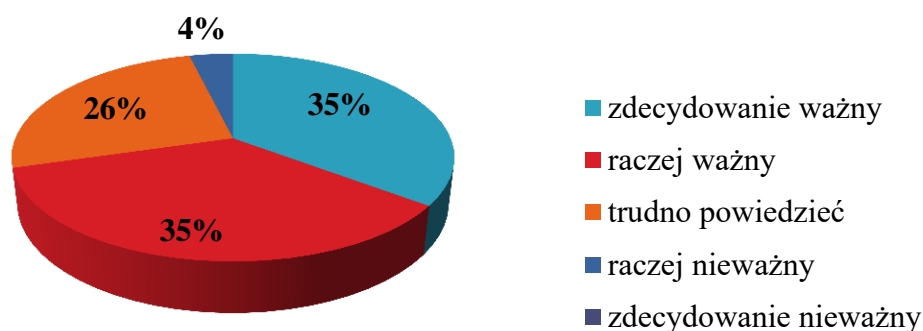
Rozwój innowacji w przedsiębiorstwach według respondentów trudno powiedzieć (46%), 20% uważa, że jest raczej mały, 15%, że mały, a 5% określiło go, jako bardzo mały.



Jakość rządzenia oraz funkcjonowania administracji publicznej w gminie biorący udział w ankiecie mieszkańcy gminy Brąszewice określają, jako raczej wysoki (30%), wysoki (28%) oraz bardzo wysoki (15%), co stanowi o satysfakcji na poziomie 73%.

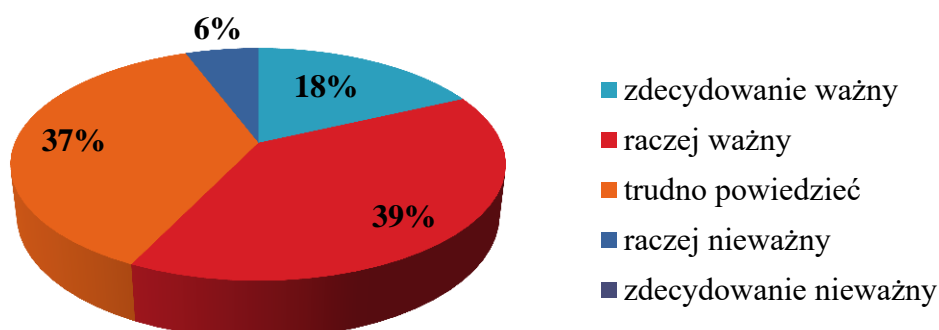
4. Proszę ocenić stopień ważności problemów sfery społecznej w gminie Braszewice, które powinny być rozwiązane w latach 2022-2030.

1. Występujące bezrobocie i ubóstwo na obszarze gminy



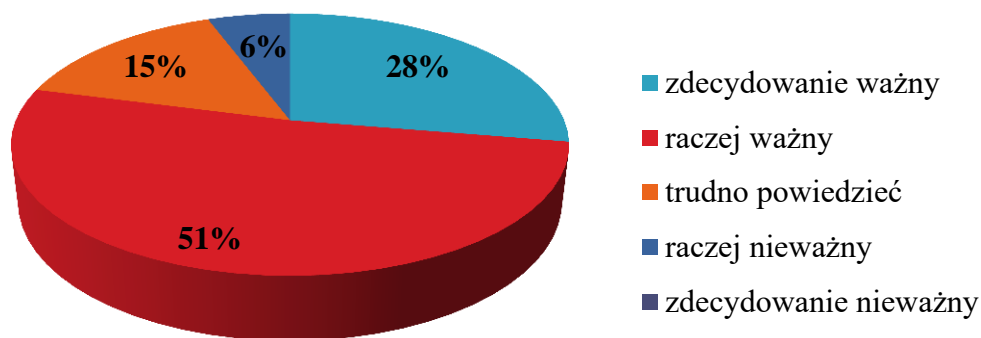
Mieszkańcy, którzy wzięli udział w ankiecie w 35% uważają za zdecydowanie ważne, oraz raczej ważne, że występujące bezrobocie i ubóstwo na obszarze gminy jest jednym z ważnych problemów w sferze społecznej.

2. Struktura wiekowa, starzenie się właścicieli gospodarstw



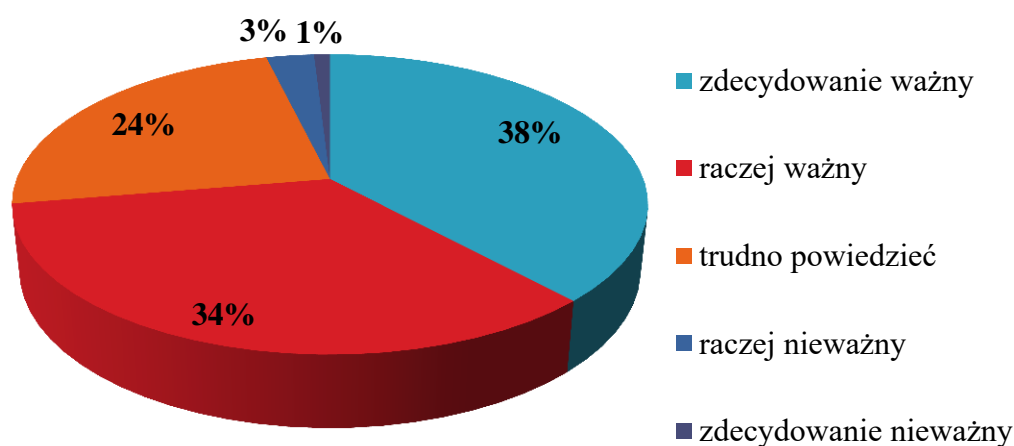
Struktura wiekowa, starzenie się właścicieli gospodarstw jest raczej ważne (39%) oraz zdecydowanie ważne (18%), zaś według 37% trudno powiedzieć.

3. Aktywność społeczna ludzi młodych



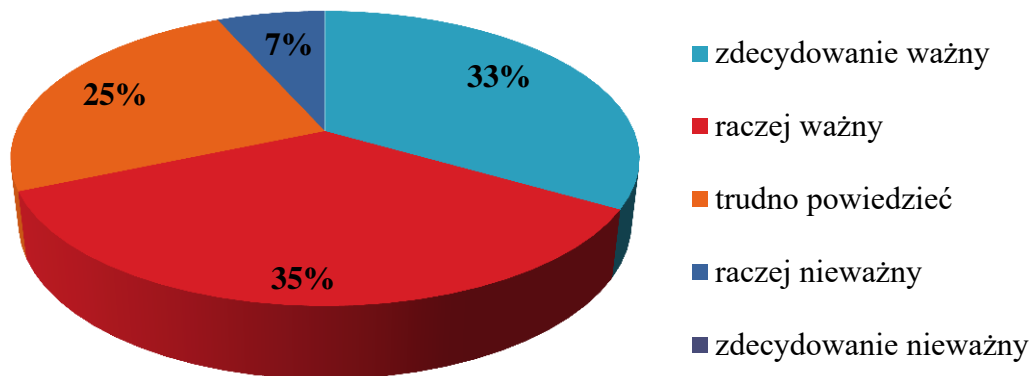
51% respondentów uważa za raczej ważne zajęcie się w latach 2022-2030 aktywnością społeczną ludzi młodych.

4. Odpływ z gminy ludzi młodych



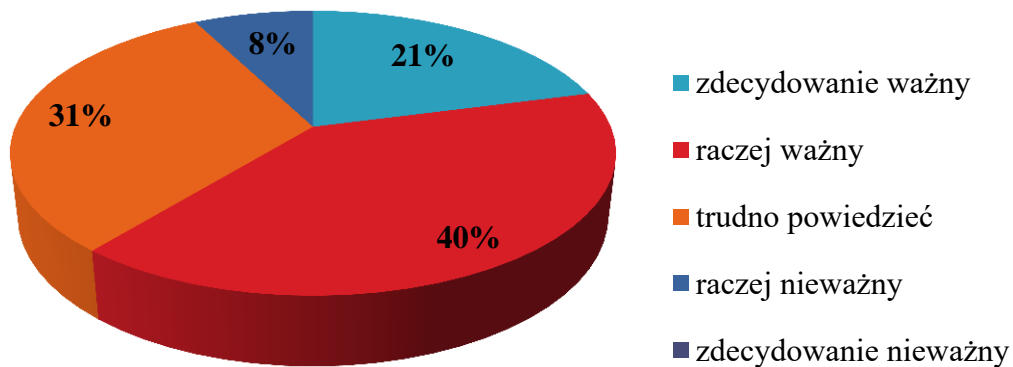
Odpływ z gminy ludzi młodych według 38% jest zdecydowanie ważny, a 34% uważa to za raczej ważne.

5. Skutki pandemii COVID-19



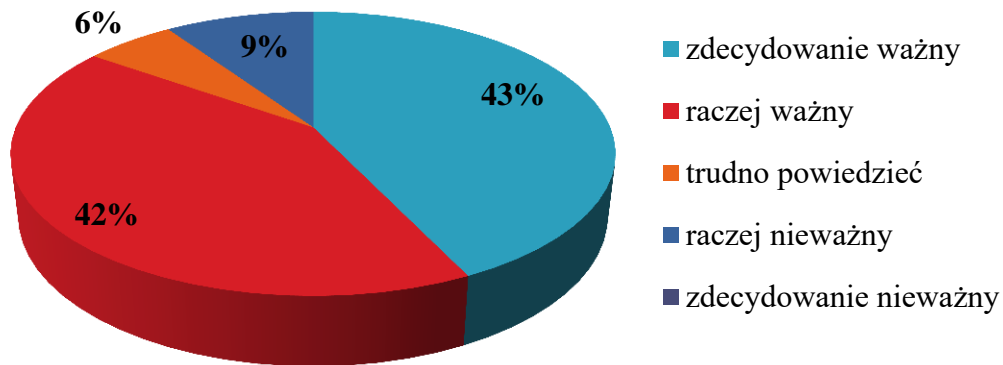
Łącznie 68% ankietowanych uważa skutki pandemii COVID-19 za zdecydowanie ważne, oraz raczej ważne. Jedyne 7% ankietowanych, że jest to raczej nieważne.

6. Niski poziom współpracy i współdziałania mieszkańców gminy



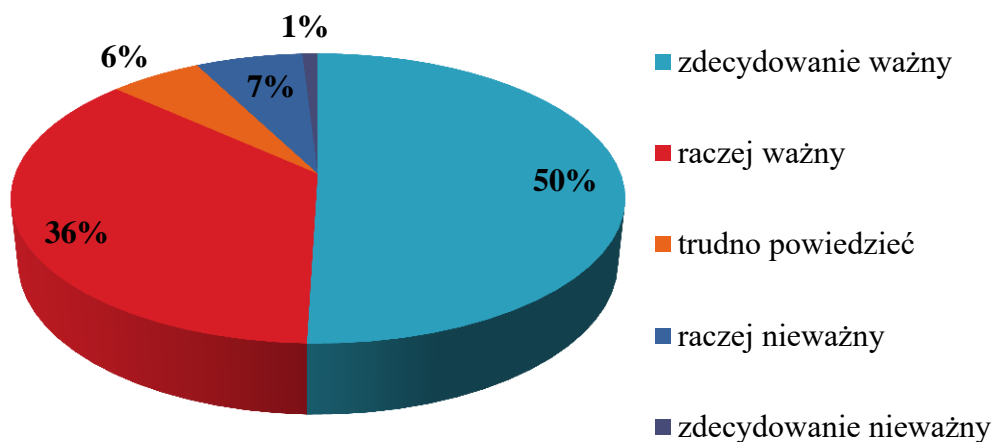
Niski poziom współpracy i współdziałania mieszkańców gminy jest raczej ważny według 40% respondentów, zdecydowanie ważny zgodnie z opinią 21%. Trudno wypowiedzieć się w tej kwestii jest 31% osób.

7. Dostęp do edukacji



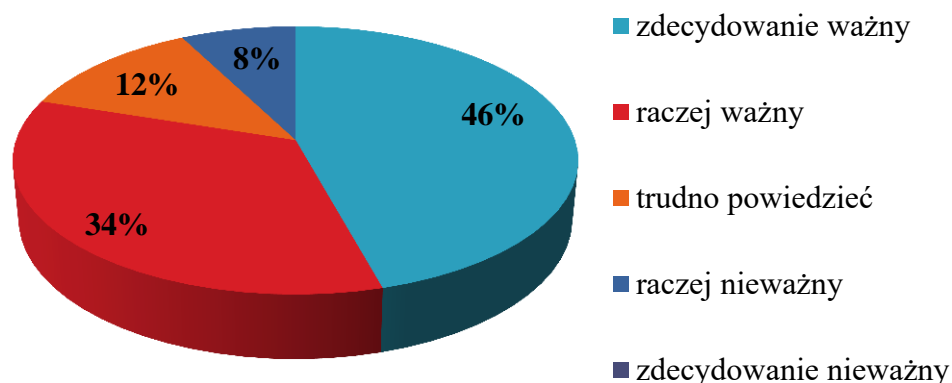
Dostęp do edukacji zgodnie z 85% osób biorących udział w ankiecie jest zdecydowanie ważny i raczej ważny, jedynie 9% osób uważa, że jest on raczej nieważny.

8. Dostęp do pomocy medycznej



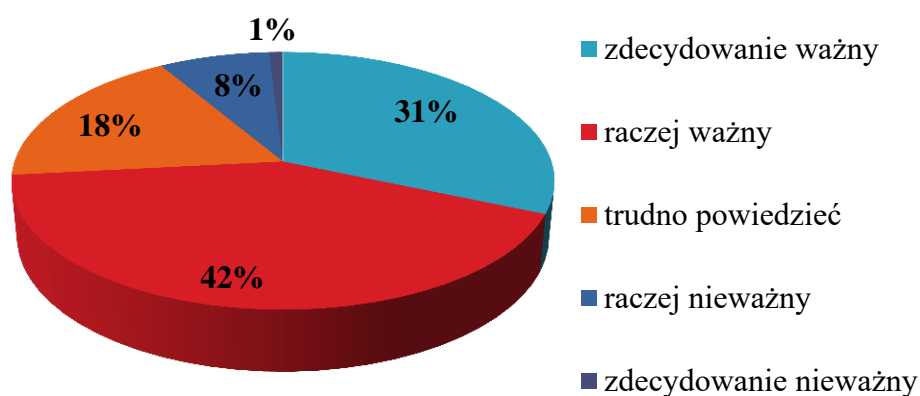
Pomoc medyczna według respondentów jest bardzo ważna, ponieważ 50% osób uważa ją za zdecydowanie ważną, 36% za raczej ważną. Pojedyncze osoby wypowiadają się jedynie, że jest ona raczej nieważna, lub zdecydowanie nieważna.

9. Dostęp do pomocy społecznej



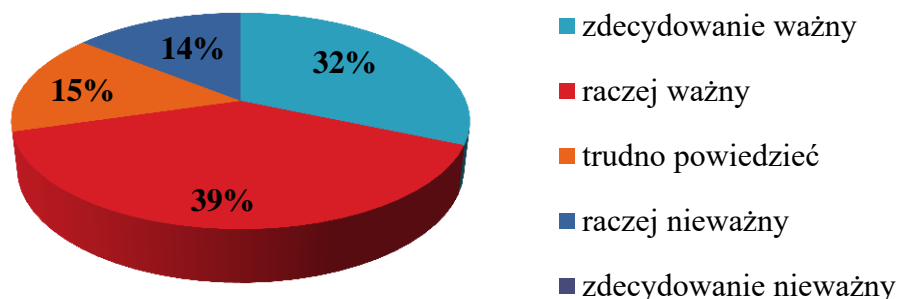
46% respondentów jest zdania, że dostęp do pomocy medycznej jest zdecydowanie ważny. Za raczej ważny uznaje go 34%, trudno zabrać zdanie w tym temacie jest 12%, a za odpowiedzią raczej nieważne jest 8% ankietowanych.

10. Zmniejszający się przyrost naturalny



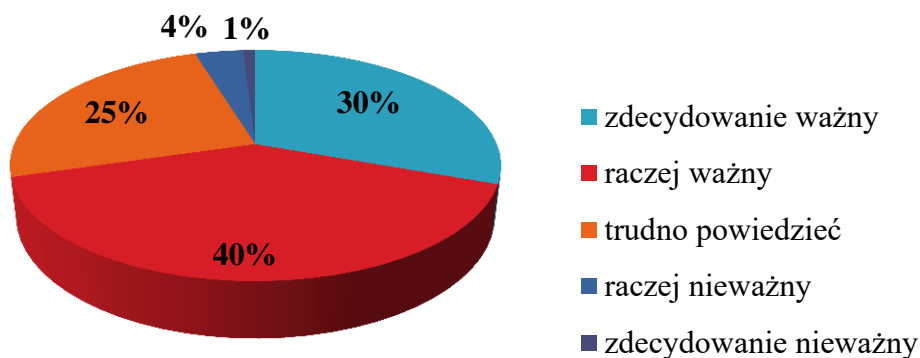
W kwestii zmniejszającego się przyrostu naturalnego jedynie 1 % osób uważa go za zdecydowanie nieważny, a tak to większa część osób jest zdania, że jest on istotny.

11. Małe poczucie bezpieczeństwa mieszkańców gminy (przestępczość, patologie społeczne)



Małe poczucie bezpieczeństwa mieszkańców gminy jest zdecydowanie ważne (32%) oraz raczej ważne (39%). Według nikogo nie jest to zdecydowanie nieważne.

12. Bezpieczeństwo mieszkańców gminy w aspekcie długookresowych skutków pandemii COVID-19



Długookresowe skutki pandemii COVID-19 w kontekście bezpieczeństwa mieszkańców gminy są dla 70% respondentów zdecydowanie ważne, jak i raczej ważne.

Ankietowani w swoich odpowiedziach zwracali uwagę szczególnie na to, że poniższe problemy są zdecydowanie ważne oraz raczej ważne:

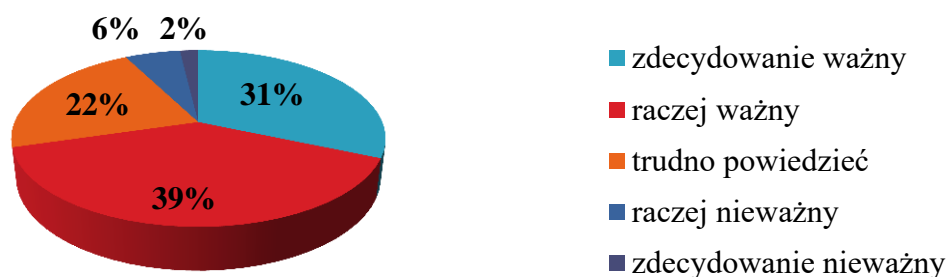
- występujące bezrobocie i ubóstwo na obszarze gminy,
- strukturę wiekową, starzenie się właścicieli gospodarstw,
- aktywność społeczną ludzi młodych,
- odpływ z gminy ludzi młodych,
- skutki pandemii COVID-19
- niski poziom współpracy i współdziałania mieszkańców gminy,
- dostęp do edukacji,
- dostęp do pomocy medycznej,
- dostęp do pomocy społecznej,
- zmniejszający się przyrost naturalny,
- małe poczucie bezpieczeństwa mieszkańców gminy (przestępczość, patologie społeczne)
- bezpieczeństwo mieszkańców gminy w aspekcie długookresowych skutków pandemii COVID-19

Jako zdecydowanie ważne ankietowani mieszkańcy wskazali:

- występujące bezrobocie i ubóstwo na obszarze gminy (35%),
- odpływ z gminy ludzi młodych (38%),
- dostęp do edukacji (43%),
- dostęp do pomocy medycznej (50%),
- dostęp do pomocy społecznej (46%).

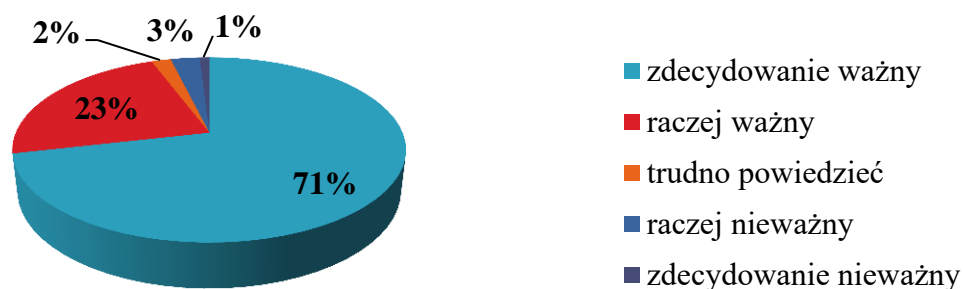
5. Proszę ocenić stopień ważności problemów sfery przestrzennej w gminie Braszewice, które powinny być rozwiązane w latach 2022-2030.

1. Ograniczony dostęp do sieci kanalizacyjnej, w tym do przydomowych oczyszczalni ścieków na terenie gminy



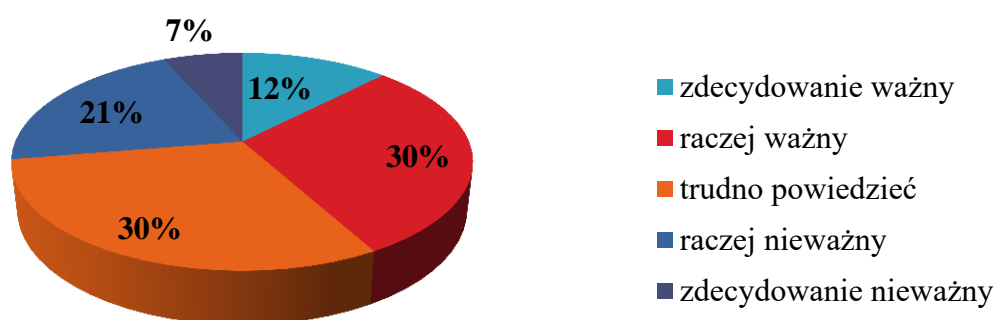
Ograniczony dostęp do sieci kanalizacyjnej, w tym w przydomowych oczyszczalniach ścieków na terenie gminy określany jest w 39% przez ankietowanych, jako raczej ważny, a w 31% zdecydowanie ważny. Odpowiedzi raczej nieważny, oraz zdecydowanie nieważny udzieliło łącznie tylko 8% respondentów.

2. Stan infrastruktury drogowej na terenie gminy



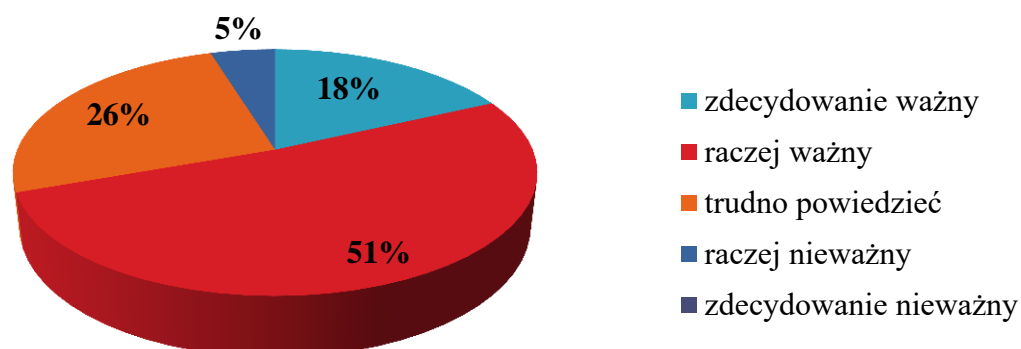
Zdecydowanie ważnym do rozwiązania problemem sfery przestrzennej w gminie Braszewice jest stan infrastruktury drogowej, którym według 71% osób zdecydowanie należy się zająć. Dodając do tego osoby, które uważają go za raczej ważny (23%) to całościowo za zajęciem się tym tematem jest 94% respondentów z obszaru gminy.

3. Niewystarczające inwestycje w zakresie obiektów sportowych na terenie gminy



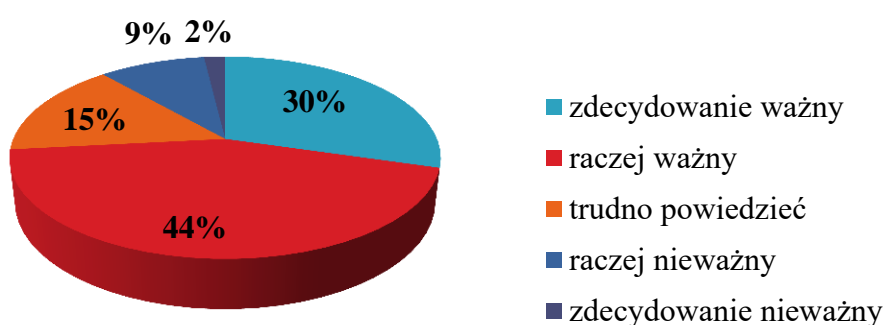
Zarówno 30% osób biorących w ankiecie nie umie określić, czy są prowadzone niewystarczające w zakresie obiektów sportowych, jak i uważa to za raczej ważny aspekt do podjęcia działań na przestrzeni lat 2022-2030.

4. Bariery architektoniczne dla osób niepełnosprawnych na terenie gminy



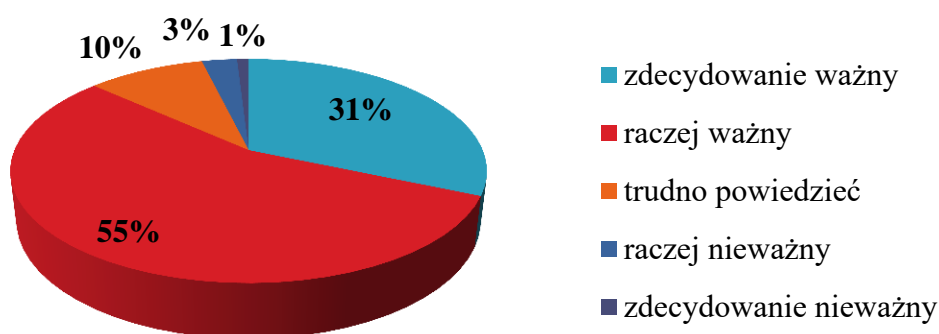
51% respondentów uważa, że raczej ważne jest to, aby postarać się o pokonanie barier architektonicznych dla osób niepełnosprawnych na terenie gminy Brąszewice. Za zdecydowanie nieważne uważa to tylko 5% spośród 105 osób biorących udział w badaniach społecznych w gminie Brąszewice.

5. Stan obiektów użyteczności publicznej (ośrodek zdrowia, przedszkole, itd.) na terenie gminy



Stan obiektów użyteczności publicznej jest raczej ważny według 44% osób i zdecydowanie ważny zgodnie z wypowiedzią 30% osób. Trudno się wypowiedzieć w tej kwestii było 15% z ankietowanych.

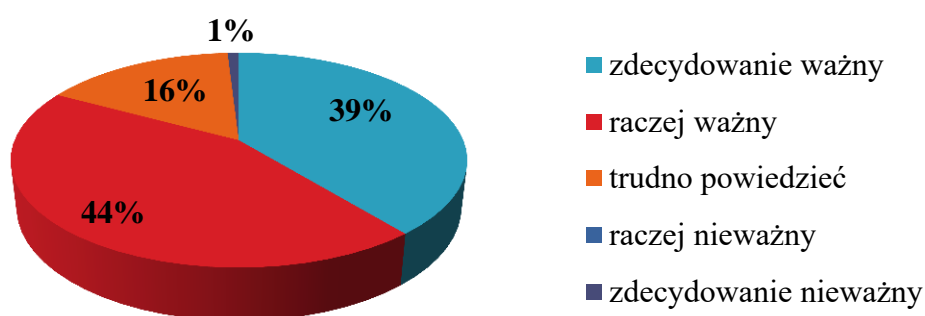
6. Rozwój bazy kulturalnej w gminie



W kwestii rozwoju bazy kulturalnej w gminie 55%, czyli ponad połowie z ankietowanych było trudno powiedzieć, jaki jest stopień ważności tego problemu dla sfery przestrzennej w gminie Brąszewice.

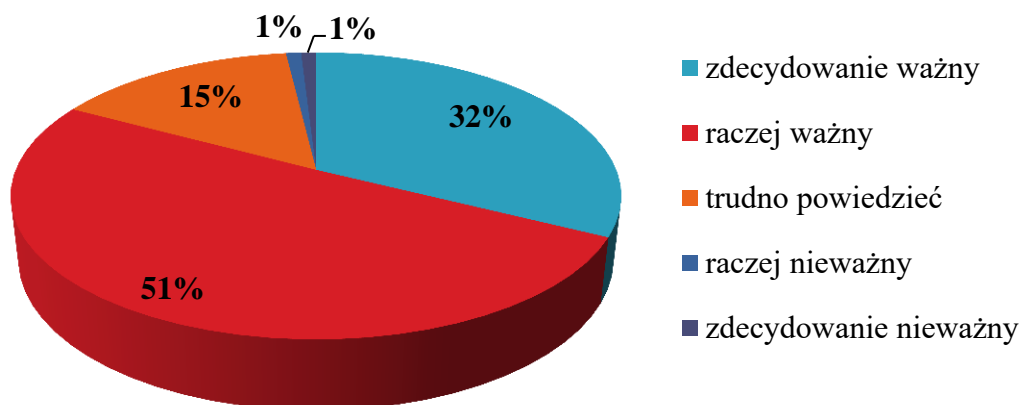
6. Proszę ocenić stopień ważności problemów sfery gospodarczej w gminie Brąszewice, które powinny być rozwiązane w latach 2022-2030.

1. Aktywność gospodarcza ludzi młodych



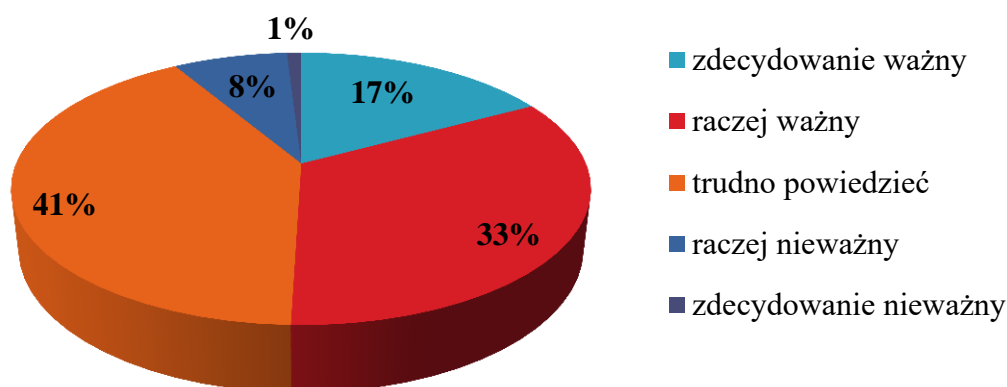
Aktywność gospodarcza ludzi młodych przez 44% osób określana jest, jako raczej ważna, a przez 39 % jako zdecydowanie ważna.

2. Systemy wspierania przedsiębiorczości



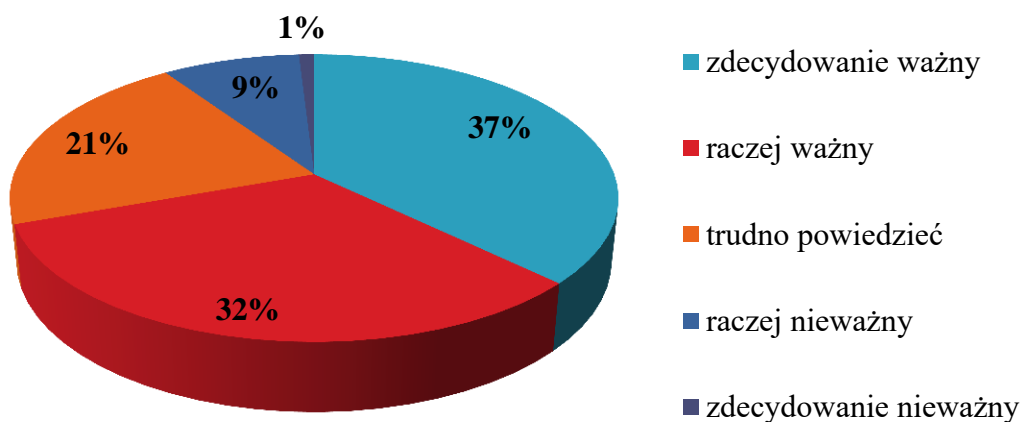
Ponad połowa respondentów (51%) na pytanie, czy systemy wspierania przedsiębiorczości są ważne, czy nie, udzieliła odpowiedzi raczej ważny. Jak również 32% osób opowiedziało się za tym, że zdecydowanie warto zająć się takimi systemami.

3. Duża liczba mieszkańców w wieku przedemerytalnym



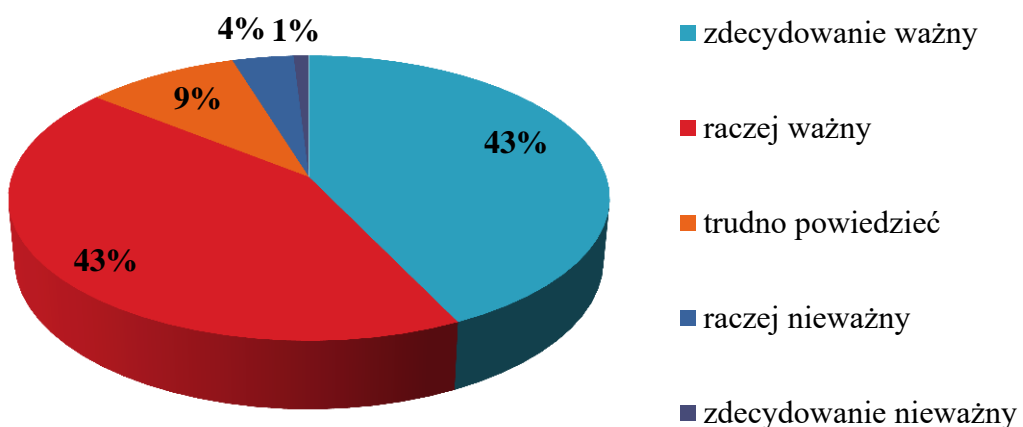
33% biorących udział w ankiecie zaznaczyło, że raczej ważnym problemem jest duża liczba mieszkańców w wieku przedemerytalnym. 41% osób udzieliło odpowiedzi „trudno powiedzieć”.

4. Sieć skupu i sprzedaży produktów rolnych

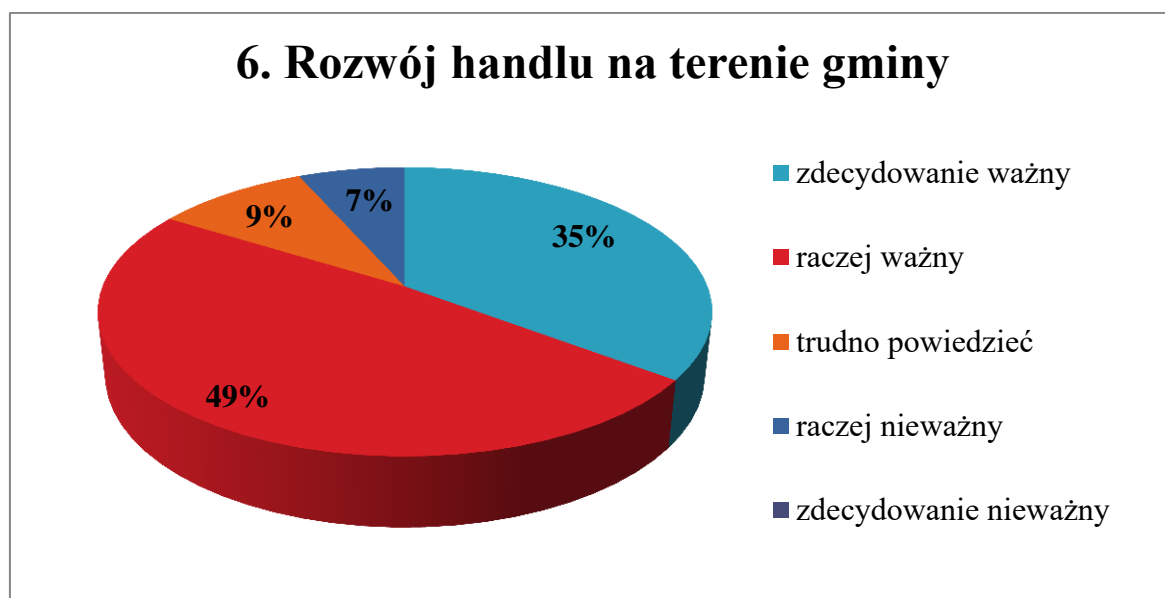


Sieć skupu i sprzedaży produktów rolnych według łącznie 69% mieszkańców gminy Brąszewice jest zdecydowanie ważna oraz raczej ważna. Jako raczej nieważną kwestię uznało 9%, a zdecydowanie nieważną tylko 1 %.

5. Rozwój usług na terenie gminy

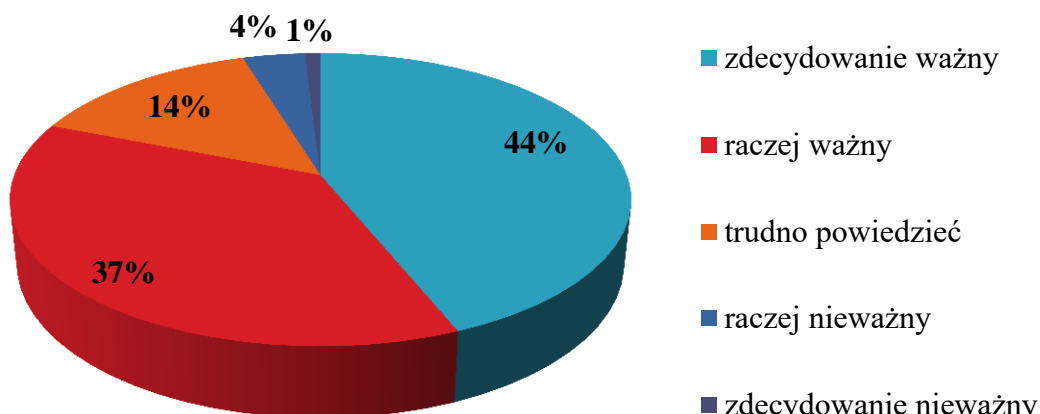


Zarówno 43% osób wypowiedziało się, że rozwój usług na terenie gminy Brąszewice jest zdecydowanie ważny, jak i raczej ważny, dając tym samym 86% poparcia za zajęciem się tym problemem gospodarczym w latach 2022-2030.



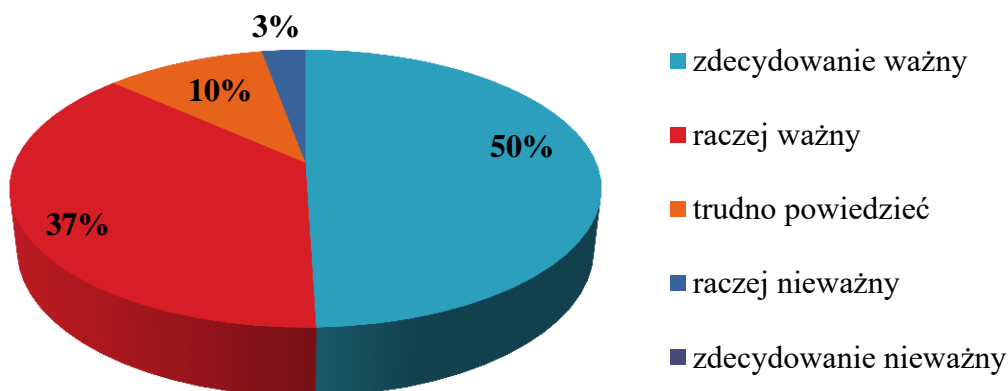
Rozwój handlu na terenie gminy jest raczej ważnym problemem do rozwiązania na przestrzeni lat 2022-2030 według 49% oraz zdecydowanie ważny zgodnie z udzieloną odpowiedzią przez 35 % osób. Odpowiedzi „zdecydowanie nieważny” nie udzielił żaden z respondentów.

7. Promocja gminy



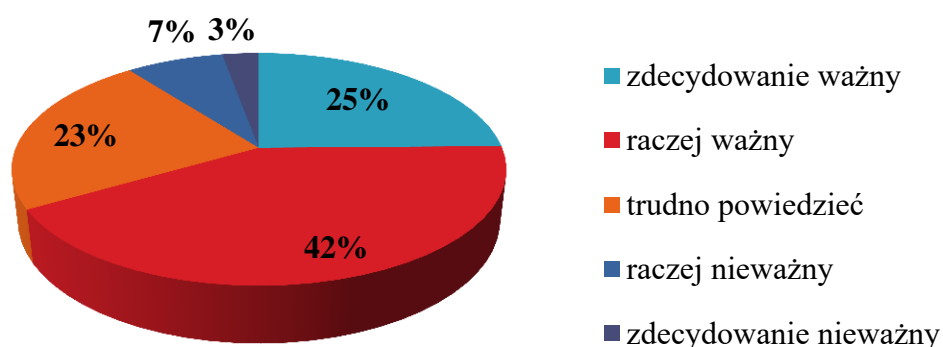
Promocja gminy to ważny aspekt dla 81% mieszkańców gminy Braszewice, którzy udzielili odpowiedzi w ramach badań ankietowych. 14% osób nie wyraziło jednoznacznej odpowiedzi w tej kwestii – posługując się odpowiedzią „trudno powiedzieć”, zaś tylko 5% osób było zdania, że można to pominąć.

8. Dostęp do nowoczesnych technologii informacyjnych



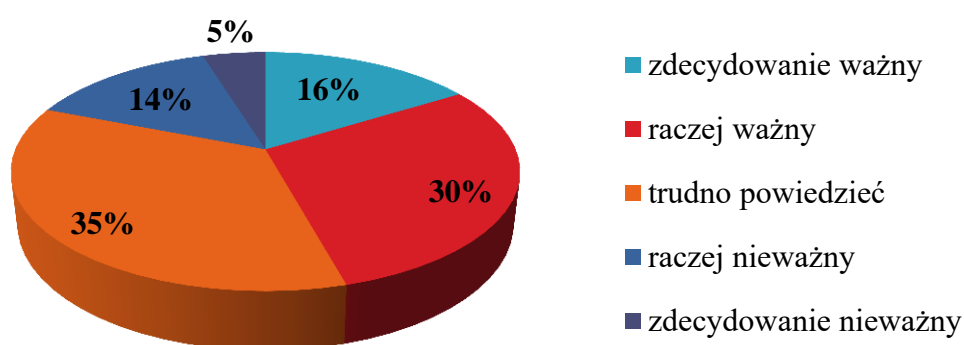
50% uważa, że dostęp do nowoczesnych technologii informacyjnych jest zdecydowanie ważny, a 37%, że raczej ważny. Trudno powiedzieć było 10% respondentów.

9. Niewystarczająco rozwinięta infrastruktura turystyczna (np. noclegi, gastronomia, obiekty sportowe, szlaki turystyczne, itp.)



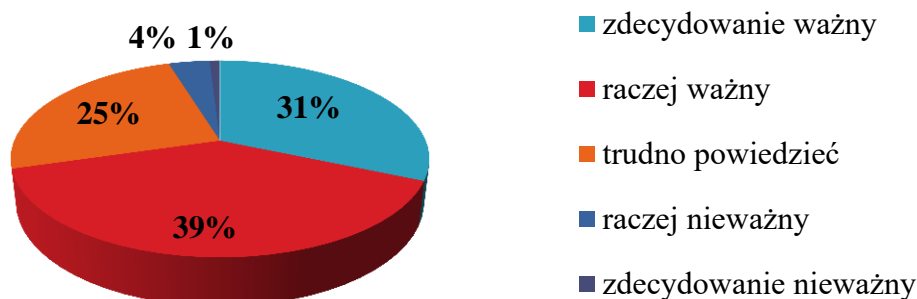
Niewystarczająco rozwinięta infrastruktura turystyczna jest raczej ważna według 42% osób.

10. Rozdrobnienie gospodarstw rolnych



Problemem do rozwiązania w sferze przestrzennej według 30% raczej ważnym, a zdecydowanie ważny zgodnie z zdaniem 16% osób jest rozdrobnienie gospodarstw rolnych.

11. Niska efektywność rolnictwa (np. niski dochód na jedną osobę pracującą w rolnictwie)



Niska efektywność rolnictwa jest zdecydowanie ważna według 31% osób, raczej ważna zgodnie z 39% osób i raczej nieważna i zdecydowanie nieważna według 5%.

7. Jakie inne problemy ze sfery społecznej, przestrzennej i gospodarczej Pani/Pana zdaniem, powinna rozwiązać gmina Braszewice w pierwszej kolejności w latach 2022-2030?

STREFA SPOŁECZNA:

- ✓ budowa wodociągu,
- ✓ stan infrastruktury drogowej,
- ✓ stan wsparcia przedsiębiorców,
- ✓ większa integracja społeczna,
- ✓ większa liczba miejsc pracy,
- ✓ dostęp do pomocy medycznej tj. lekarze specjaliści,

- ✓ bezpieczeństwo mieszkańców,
- ✓ dostępność do edukacji,
- ✓ rozbudowa przedszkola,
- ✓ żłobek w gminie,
- ✓ podnoszenie jakości życia mieszkańców,
- ✓ zapewnienie dodatkowych miejsc pracy,
- ✓ zmodernizowane, wyremontowane lokale socjalne,
- ✓ budowa zaplecza kulturalnego i Gminnej Biblioteki Publicznej,
- ✓ klub seniora,
- ✓ brak pracy dla młodych ludzi,
- ✓ skutki pandemii COVID-19,
- ✓ aktywność społeczna ludzi starszych,
- ✓ zapewnienie zatrudnienia zawodowego osobom w starszym wieku,
- ✓ aktywność społeczna ludzi w wieku emerytalnym oraz zapewnienie im opieki,
- ✓ niski poziom współpracy i współdziałania mieszkańców gminy.

STREFA PRZESTRZENNA:

- ✓ budowa dróg,
- ✓ dbałość o zielen,
- ✓ strefy relaksu dla rodzin z dziećmi,
- ✓ udogodnienia dla osób niepełnosprawnych,
- ✓ większa ilość miejsc i wydarzeń kulturalnych,
- ✓ zwiększenie liczby miejsc w przedszkolach,
- ✓ współpraca z innymi gminami,
- ✓ dostęp do nowoczesnej technologii,

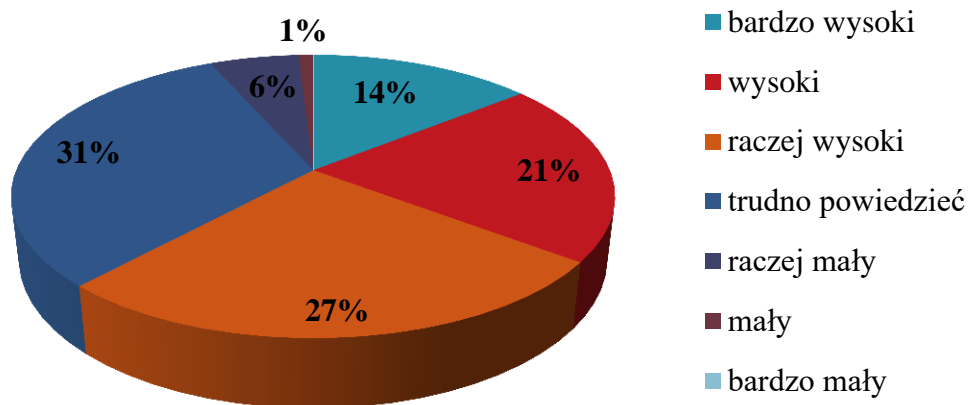
- ✓ rozbudowa chodników, w szczególności w miejscowości Brąszewice ul. Zabrodzie,
- ✓ utworzenie ścieżek rowerowych,
- ✓ estetyka gminy Brąszewice,
- ✓ budowa i zwiększenie dostępu do paneli słonecznych.

STREFA GOSPODARCZA:

- ✓ rozwój handlu i usług,
- ✓ poprawa jakości wody pitnej,
- ✓ sieć skupu płodów rolnych,
- ✓ poprawa rynku pracy,
- ✓ dostęp i pomoc w dotacjach,
- ✓ aktywność młodzieży,
- ✓ poszukiwanie nowych inwestorów,
- ✓ wspieranie lokalnych przedsiębiorców,
- ✓ promowanie przedsiębiorstw,
- ✓ nawiązywanie współpracy z innymi gminami,
- ✓ dostęp do nowoczesnych technologii informatycznych,
- ✓ rozwój agroturystyki,
- ✓ promocja gminy.

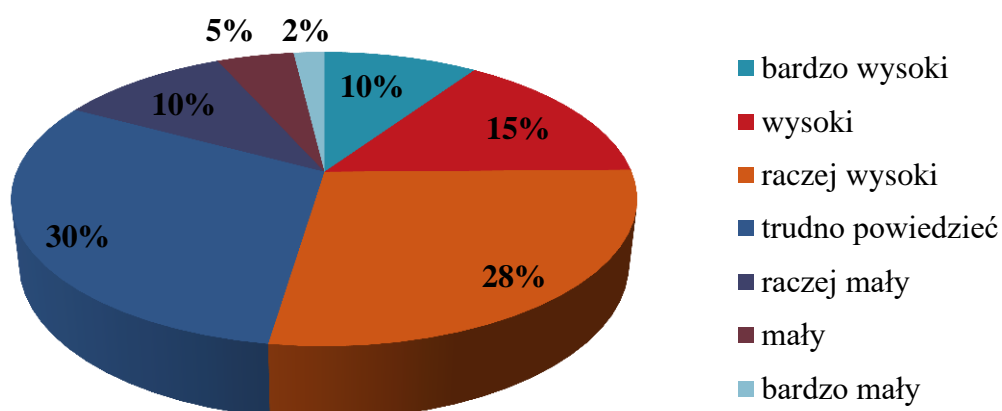
8. Jaki wpływ, według Pani/Pana oceny, mogą mieć podane niżej czynniki - atuty gminy Braszewice na jego rozwój w latach 2022-2030?

1. Długookresowe skutki oddziaływania obostrzeń pandemii koronawirusa COVID-19



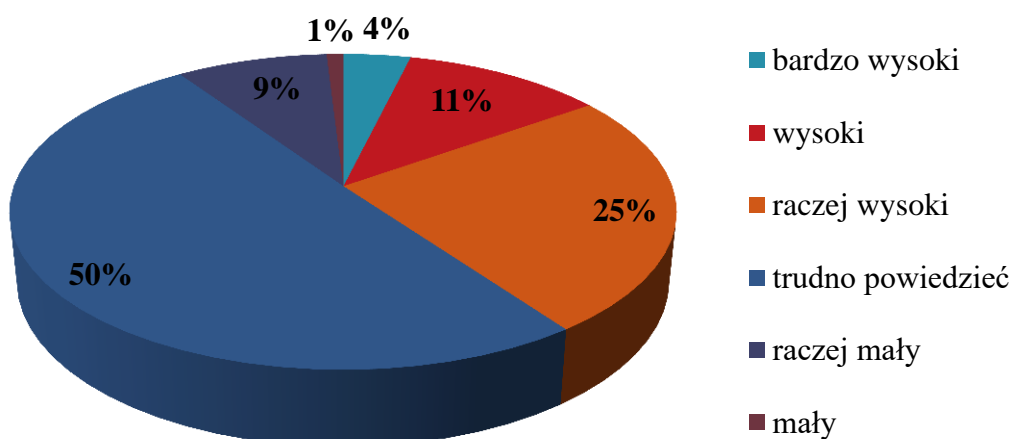
31% mieszkańców biorących udział w ankiecie udzieliło odpowiedzi, że trudno im powiedzieć, jakie długookresowe skutki przyniosą oddziaływania obostrzeń pandemii koronawirusa COVID-19. Za tym, że oddziaływania będą raczej wysokie jest 27% ankietowanych, 21%, że wysokie, a 14% uważa, że będą one bardzo wysokie.

2. Korzystane usytuowanie w sieci osiedleńczej i komunikacyjnej



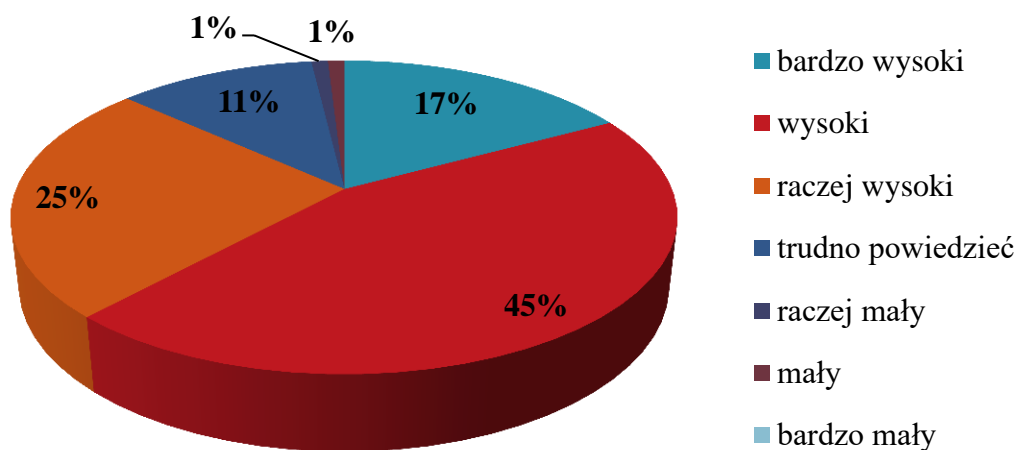
Raczej wysoko (28%), wysoko (15%) i bardzo wysoko (10%) respondenci oceniają wpływ korzystnego usytuowania w sieci osiedleńczej i komunikacyjnej.

3. Korzystna struktura wiekowa gminy



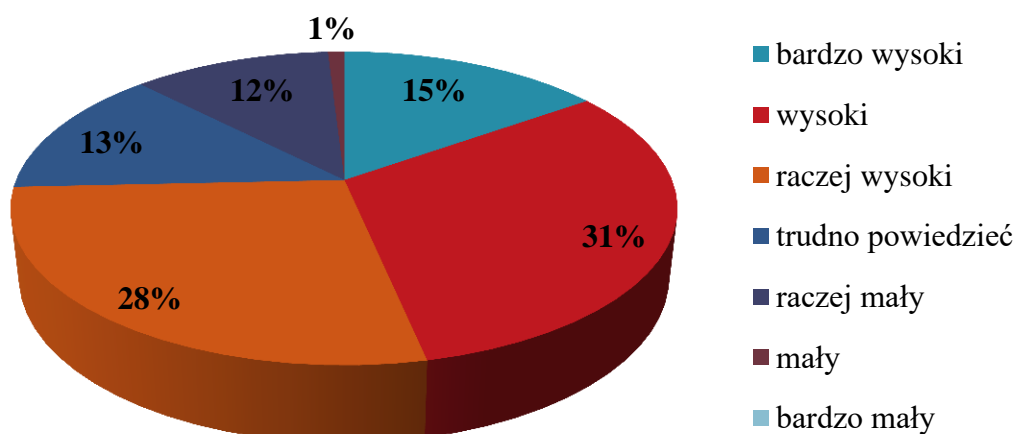
Trudno powiedzieć połowie mieszkańców, jaki wpływ na rozwój gminy Brąszewice w latach 2022-2030 ma korzystna struktura wiekowa gminy.

4. Dobry rozwój infrastruktury technicznej w zakresie wodociągowania



Rozwój infrastruktury wodociągowej przez 87% respondentów jest uważany, jako istotny dla rozwoju gminy.

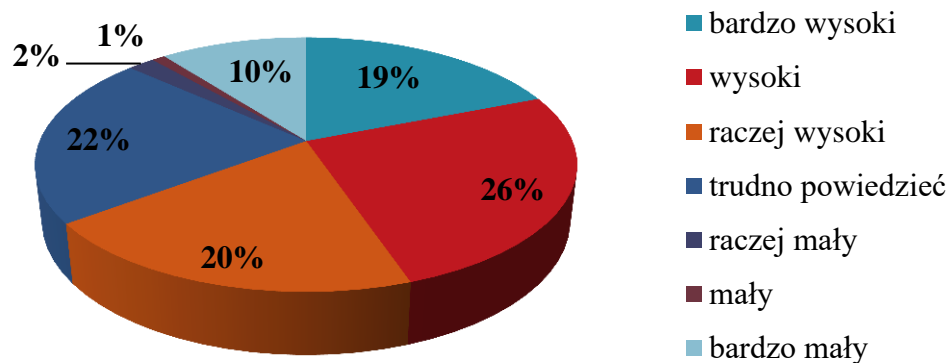
4. Dobry rozwój infrastruktury technicznej w zakresie kanalizacji



Za wysokim wpływem infrastruktury technicznej w zakresie kanalizacji opowiedziało się 31% ankietowanych. Odpowiedzi „raczej wysoki” udzieliło

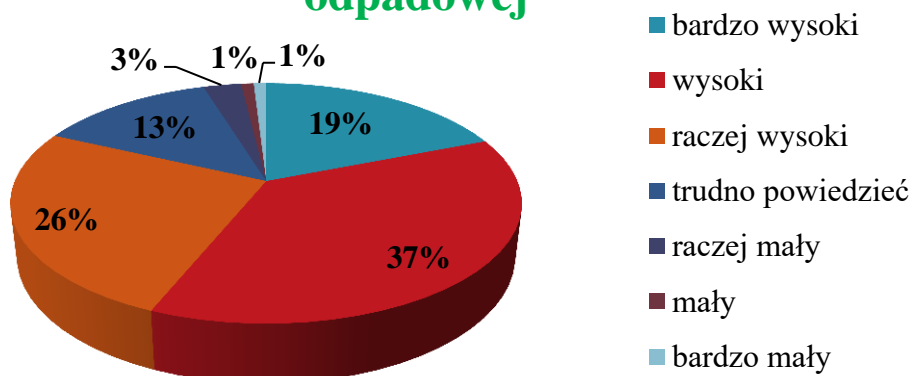
28%, a bardzo wysoki 15%. Nikt nie uważa, że ma ona bardzo małe znaczenie, a tylko 1% osób jest zdania, że jest ono małe.

4. Dobry rozwój infrastruktury technicznej w zakresie **gazyfikacji**



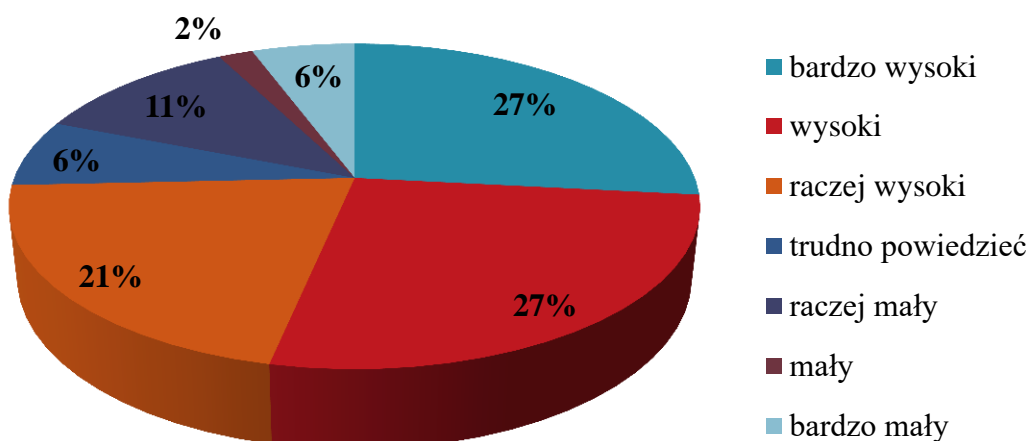
Zwrócenie uwagi na potencjał gazyfikacji według ankietowanych z terenu gminy Brąszewice jest potrzebne w 65% dla dalszego rozwoju.

4. Dobry rozwój infrastruktury technicznej w zakresie **gospodarki odpadowej**



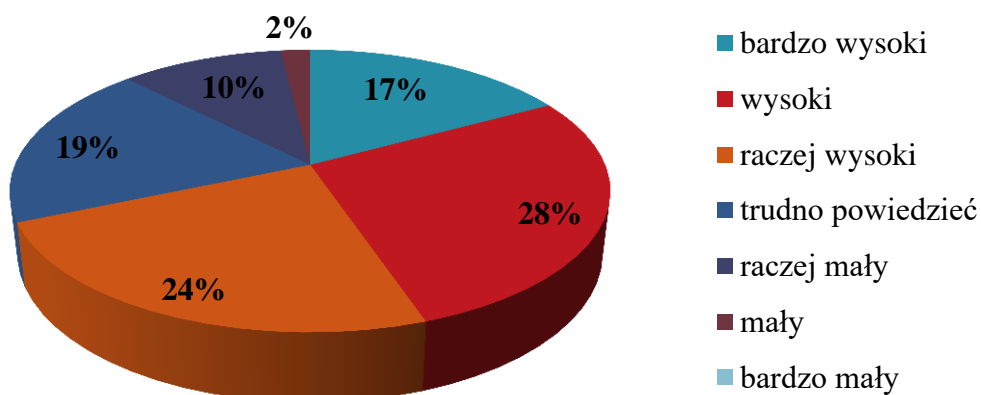
37% odpowiedziało, że rozwój gospodarki odpadowej ma wysokie znaczenie, 26% uznało, że raczej wysokie, a 19% zaklasyfikowało je, jako bardzo wysokie.

5. Dostęp do podstawowej opieki zdrowotnej



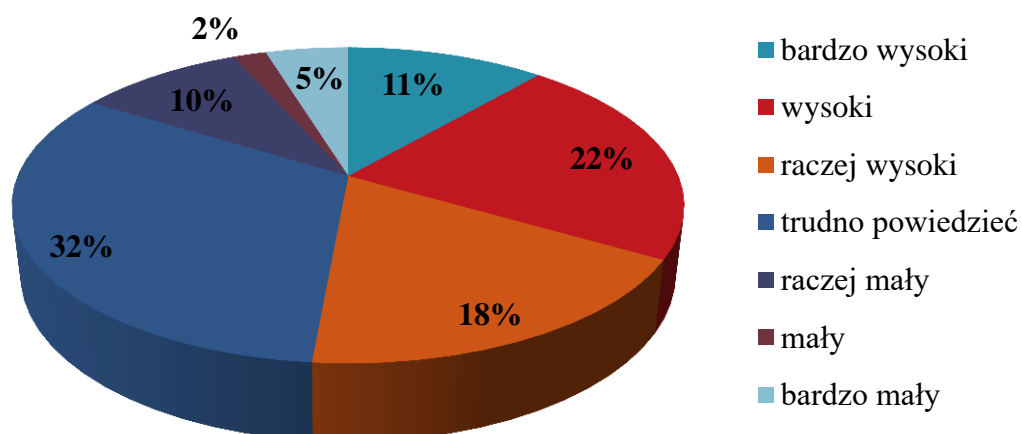
Za ważny aspekt 75% respondentów wskazało dostęp do podstawowej opieki zdrowotnej.

6. Korzystne warunki dla rozwoju rolnictwa na obszarze gminy



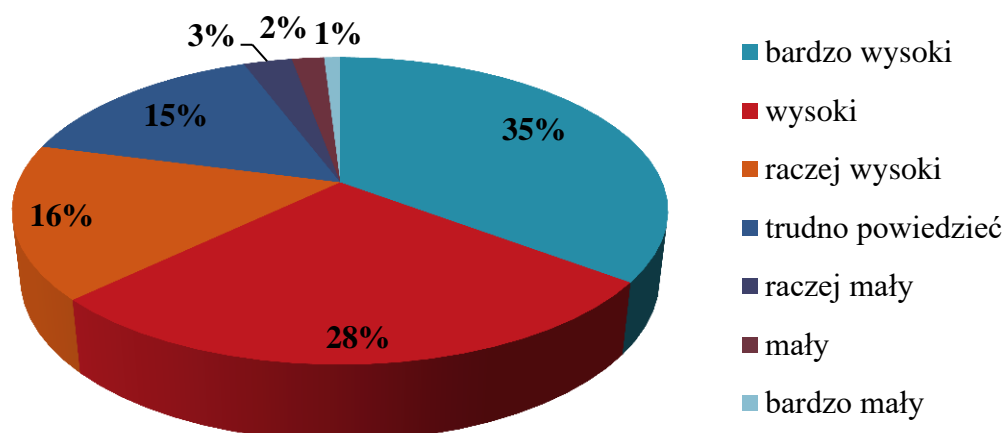
Za bardzo wysoki wpływ korzystnych warunków dla rozwoju rolnictwa na obszarze gminy opowiada się 17%, za wysoki 28%, a raczej wysoki 24%.

7. Zasoby środowiska naturalnego



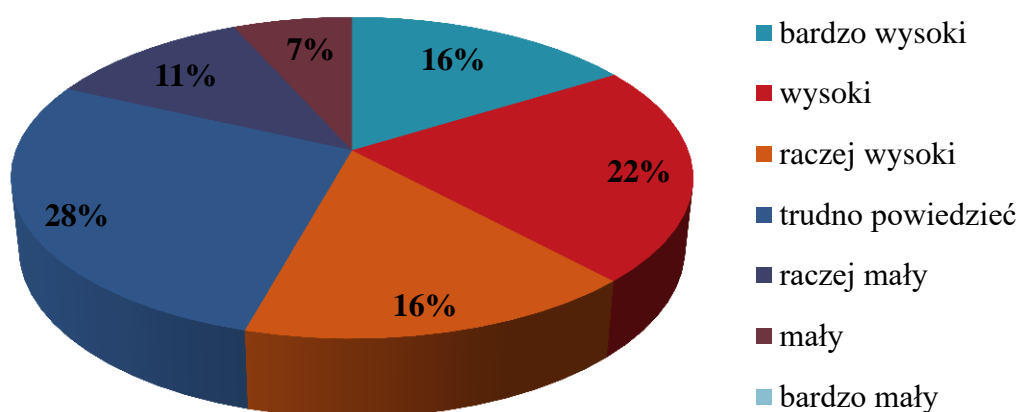
32% osób trudno powiedzieć o wpływie zasobów środowiska naturalnego, za to ponad połowa, bo 51% osób uważa go za bardzo wysoki, wysoki i raczej wysoki.

8. Poprawa infrastruktury drogowej (chodników, dróg)



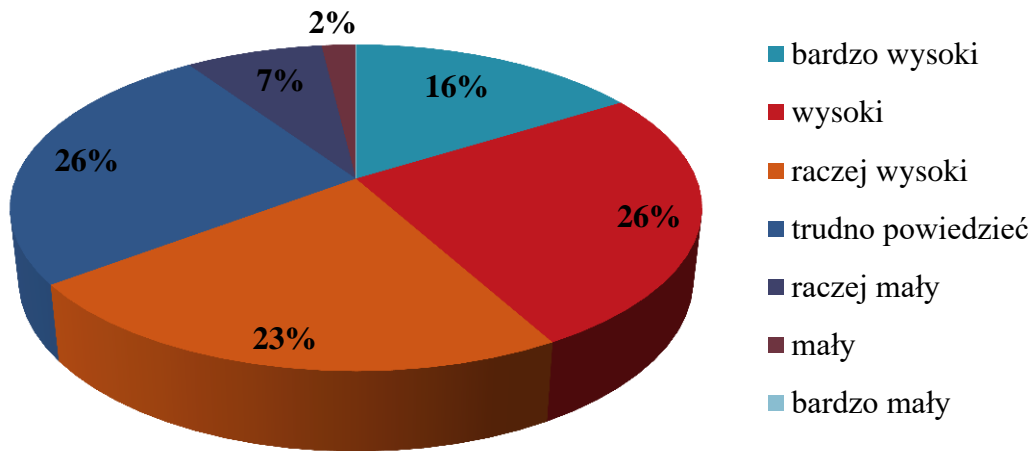
Poprawa infrastruktury drogowej jest na pewno jednym z najważniejszych czynników do rozwoju w latach 2022-2030, ponieważ 35% uważa ten aspekt za bardzo wysoki, 28% za wysoki oraz za raczej wysoki 16%.

9. Rozwój zielonej i błękitnej infrastruktury



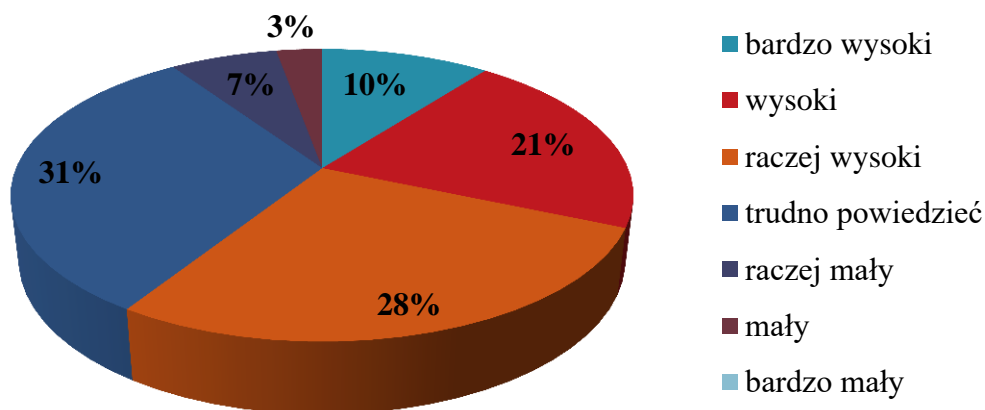
28% osób trudno powiedzieć o potencjale atrybutu rozwoju zielonej i błękitnej infrastruktury, natomiast 16% uważa go za bardzo wysoki, 22% za wysoki i 16% za raczej wysoki.

10. Rozwój infrastruktury kulturalnej



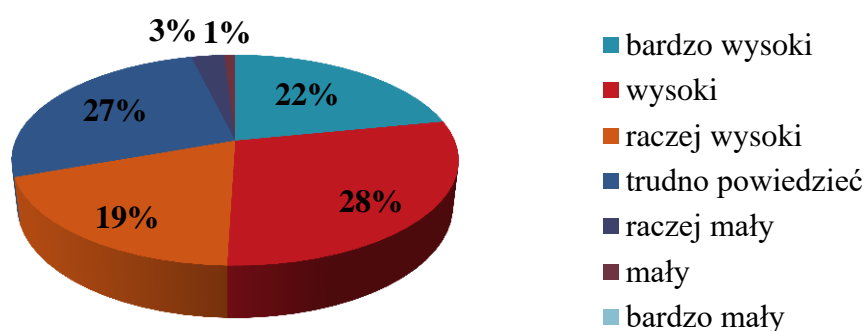
Osoby biorące udział w badaniach ankietowych w znacznej części opowiadały się za tym, że rozwój infrastruktury kulturalnej ma znaczenie bardzo wysokie (16%), wysokie (26%), raczej wysokie (23%) w kontekście rozwoju gminy.

11. Rozwój infrastruktury sportowej



Rozwój infrastruktury sportowej dla 31% osób jest trudny do określenia, dlatego udzielili oni odpowiedzi „trudno powiedzieć”. Jednak 59% osób uważa go za bardzo wysoki (10%), wysoki (21%) i raczej wysoki (28%).

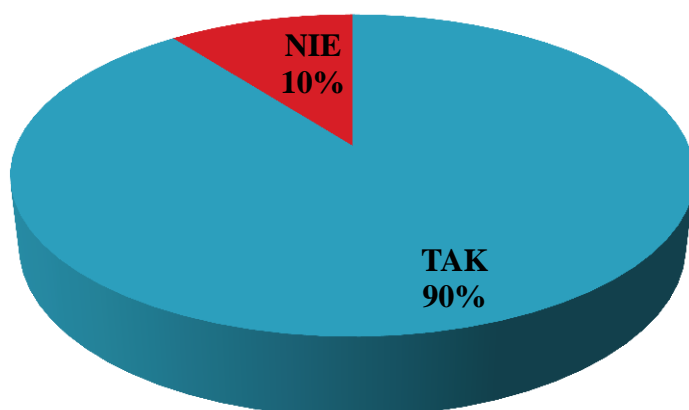
12. Rozwój przedsiębiorczości/ułatwienie zakładania prowadzenia działalności gospodarczej



Głosy za rozwojem przedsiębiorczości/ułatwieniem zakładania prowadzenia działalności gospodarczej rozłożyły się w podobnych proporcjach: 22% bardzo wysoki, 28% wysoki, 19% wysoki, 27% trudno powiedzieć, zaś odpowiedzi raczej mały i mały łącznie było tylko 4%.

9. Proszę podać, które według Pani/Pana oceny problemy mające charakter ponadlokalnych winny być rozwiązane na terenie Powiatu Sieradzkiego przy wykorzystaniu środków finansowych UE i EOG w alokacji 2021 – 2027

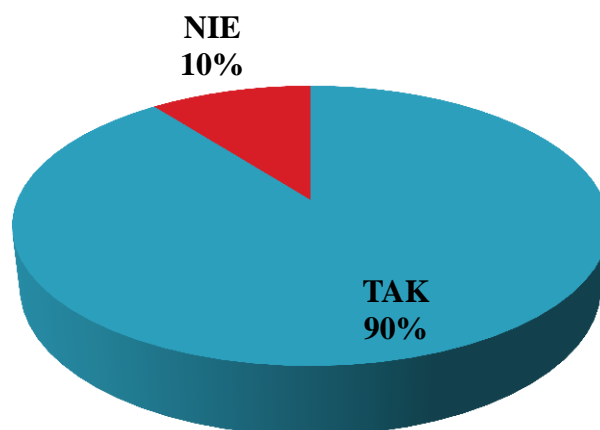
1. Pokonywanie długookresowych skutków pandemii COVID-19



Zakres

-pomoc dla przedsiębiorstw, gastronomii

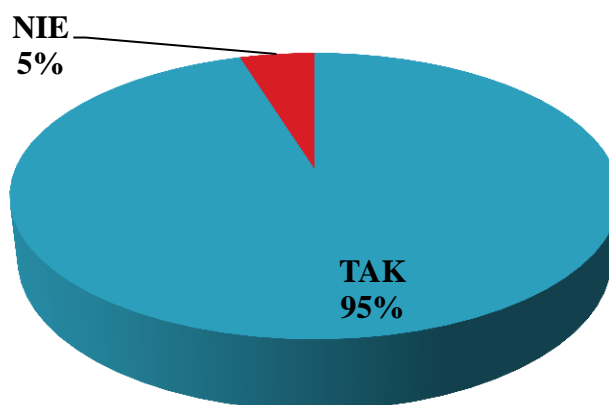
2. Ochrona środowiska



Zakres

- likwidacja dzikich wysypisk,
- dbałość o utrzymanie czystości środowiska,
- zwiększenie ilości pojemników na odpady.

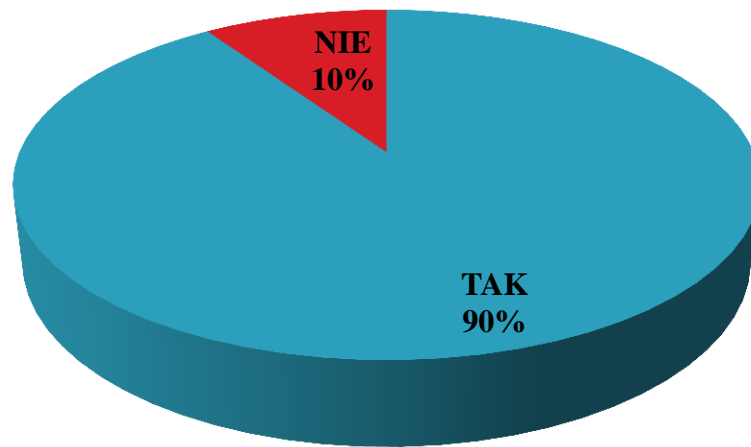
3. Odnawialne źródła energii



Zakres

- zwiększenie wykorzystania alternatywnych źródeł energii (fundusze na panele fotowoltaiczne)

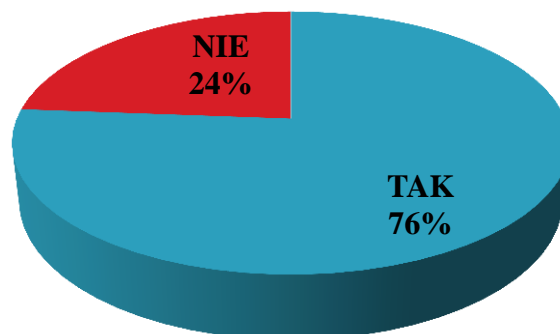
4. Polityka transportowa



Zakres

- utworzenie połączeń komunikacyjnych, które umożliwiłyby młodzieży na korzystanie z zajęć edukacyjnych, np. w Wielkopolsce (poprawa komunikacji PKS)
- poprawa jakości dróg.

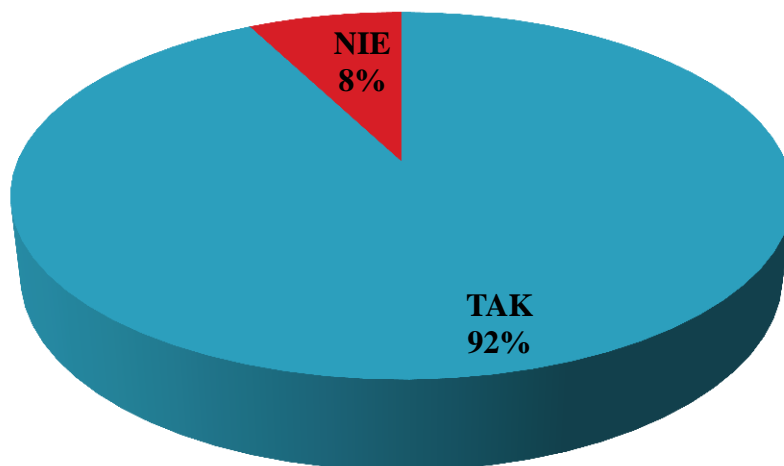
5. Gospodarka turystyczna



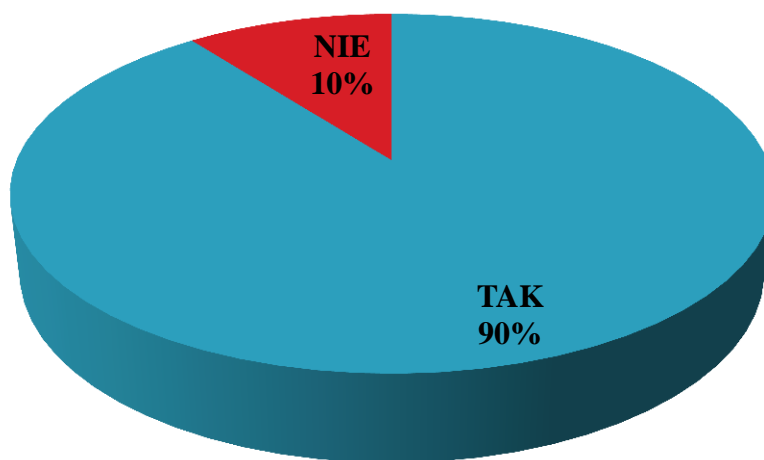
Zakres

- utworzenie szlaków rowerowych

6. Rozwój technologii informatycznych



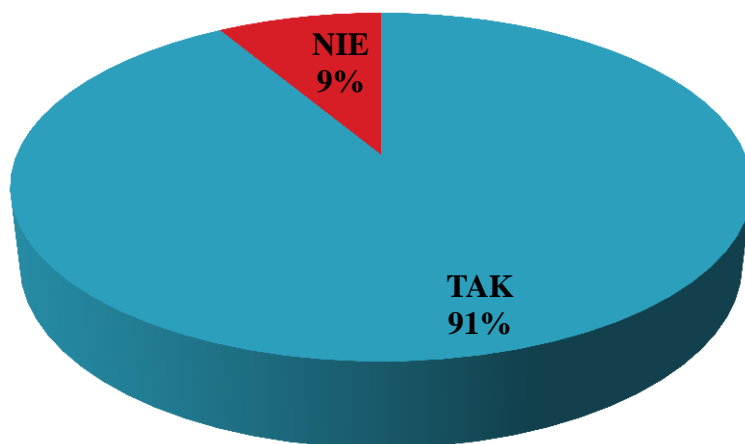
7. Opieka zdrowotna



Zakres

- dostępność do specjalistów wysokiej klasy

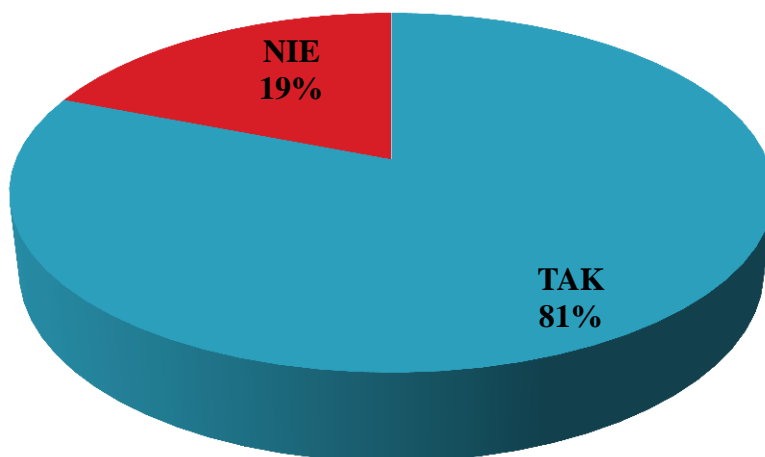
8. Edukacja



Zakres

- doposażenie szkół i przedszkoli,
- rozbudowa szkół o stołówki

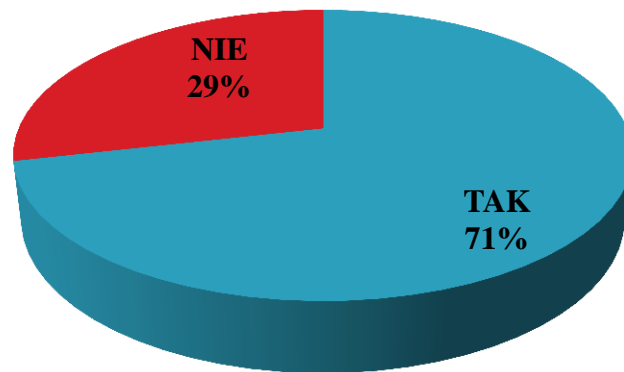
9. Kultura



Zakres

- stworzenie miejsc łatwo dostępnych dla młodzieży

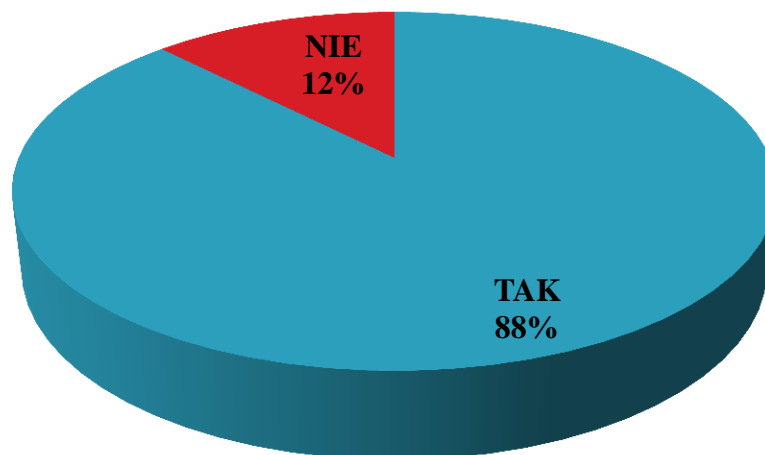
10. Sport i rekreacja



Zakres

- budowa na miejscu starej gminy amfiteatru

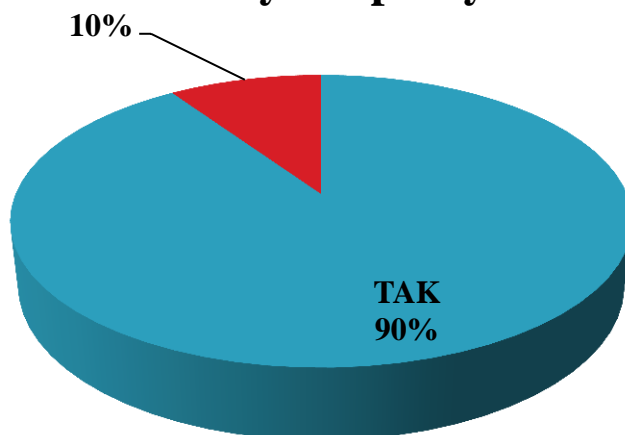
11. Bezpieczeństwo publiczne



Zakres

- zwiększenie liczby patroli policji

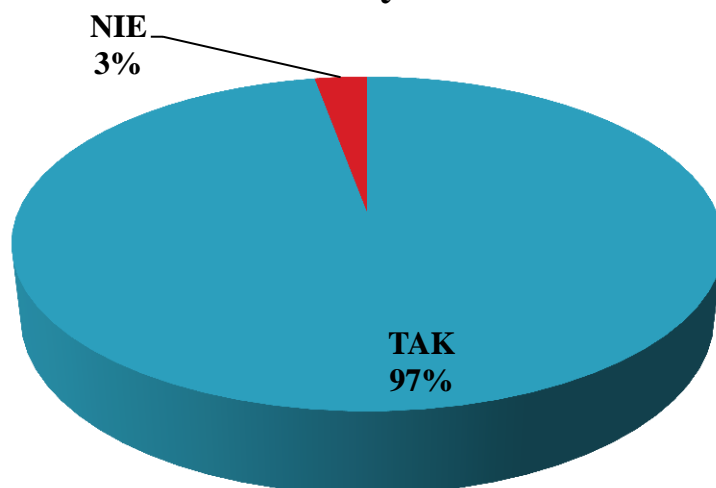
12. Rynek pracy



Zakres

- nowe miejsca pracy,
- stworzenie sprzyjających warunków do inwestycji

13. Przedsiębiorczość



Zakres

- brak wsparcia dla małych przedsiębiorstw

14. Ankietowani zwrócili uwagę również na to, że należałoby wybudować większe markety.

10. Proszę podać, jakie są według Pani/Pana oceny:

SILNE STRONY GMINY BRĄSZEWICE:

- ✓ pozyskiwanie środków UE Urzędu Marszałkowskiego na poprawę infrastruktury,
- ✓ lokalizacja gminy,
- ✓ edukacja,
- ✓ zasoby przyrodnicze,
- ✓ działalność GOPS, Biblioteki oraz OSP,
- ✓ dostęp do kultury,
- ✓ rozbudowa budynków użyteczności publicznej,
- ✓ stan środowiska naturalnego,
- ✓ rozwój bazy sportowej (duża liczba boisk sportowych i placów zabaw),
- ✓ obszary leśne,
- ✓ czyste powietrze,
- ✓ ścieżki rowerowe,
- ✓ wiele zakładów pracy,
- ✓ dostępność do wodociągów,
- ✓ dostępność do opieki zdrowotnej,
- ✓ różne możliwości zatrudnienia dla mężczyzn,
- ✓ dobrzy ludzie wokół- wrażliwi na potrzeby innych,
- ✓ aktywne Koła Gospodyń Wiejskich,
- ✓ sprzyjające warunki do rozwoju agroturystyki,
- ✓ rozwój infrastruktury technicznej i kanalizacji,

- ✓ rozwój infrastruktury drogowej,
- ✓ zasoby środowiska naturalnego,
- ✓ dostęp do edukacji,
- ✓ bliskie położenie dużych ośrodków miejskich,
- ✓ inwestycja zagospodarowania pustego obiektu po szkole na Urząd Gminy,
- ✓ nowy budynek urzędu gminy,
- ✓ oczyszczalnia,
- ✓ osiągnięcia sportowe mieszkańców gminy,
- ✓ przedsiębiorczy mieszkańcy prowadzący rozwój gospodarstw rolnych,
- ✓ rozwinięte rolnictwo,
- ✓ dostęp do małych osiedlowych sklepów,
- ✓ silne związanie społeczności,
- ✓ dobrze rozbudowana infrastruktura wodno-kanalizacyjna,
- ✓ wystarczająca ilość placówek oświatowych (przedszkole, podstawówka),
- ✓ dogodne położenie gminy na pograniczu województw,
- ✓ wzrost liczny inwestycji lokalnych.

SŁABE STRONY GMINY BRĄSZEWICE:

- ✓ słaba jakość ościennych dróg gminy,
- ✓ brak gazyfikacji,
- ✓ mała część gminy skanalizowana,
- ✓ znaczna odległość od powiatu,
- ✓ mało miejsc pracy,
- ✓ brak miejsc kulturalnych,
- ✓ słaba komunikacja publiczna,
- ✓ niski poziom wykształcenia mieszkańców,
- ✓ brak miejsc pracy dla kobiet,

- ✓ niska jakość opieki społecznej oraz niedogodny wiek rodzin objętych pomocą społeczną,
- ✓ słaba dostępność do bazy gastronomicznej,
- ✓ niskie wynagrodzenia,
- ✓ brak większych przedsiębiorstw,
- ✓ zbyt mała dostępność do usług z zakresu medycyny specjalistycznej i opieki zdrowotnej (specjaliści, rehabilitacja),
- ✓ ochrona środowiska,
- ✓ odnawialne źródła energii,
- ✓ rolnictwo,
- ✓ problemy z Internetem,
- ✓ brak oferty kulturalnej dla młodzieży i seniorów,
- ✓ podziały mieszkańców,
- ✓ małe zaangażowanie ludzi w życie gminy,
- ✓ brak kapitału zewnętrznego,
- ✓ brak przyciągania inwestorów, którzy by stworzyli nowe miejsca pracy,
- ✓ zbyt mała ilość parkingów w miejscowości Brąszewice,
- ✓ brak zaplecza budynku biblioteki,
- ✓ brak klubu seniora,
- ✓ brak chodników,
- ✓ niskiej klasy ziemie uprawne,
- ✓ kultura,
- ✓ rozrywka,
- ✓ brak gospodarstw agroturystycznych,
- ✓ brak usług polskich sieci marketów DINO, ogólny brak dostępu do większego marketu,
- ✓ słabo rozwinięte usługi,
- ✓ komunikacja publiczna,

- ✓ odległość gminy od miast,
- ✓ brak miejsc pracy dla osób posiadających wysokie kwalifikacje,
- ✓ duże potrzeby mieszkańców,
- ✓ mały budżet gminy,
- ✓ słaba infrastruktura techniczna.

Rozdział 18. Wnioski z diagnozy oraz rekomendacje

Zespół projektowy **Centrum Kreacji i Strategii INTERAKCJA**, wspólnie z zespołem powołanym przez wójta gminy Brąszewice, opracował „**Diagnozę społeczną, gospodarczą, przestrzenną dla Gminy Brąszewice**”. Przy opracowaniu diagnozy wykorzystano metodę planowania partnerskiego. Przeprowadzona została analiza podstawowych dokumentów strategicznych na poziomie gminy:

- „Strategii wraz z Programem Rozwoju Gminy Brąszewice na lata 2014-2020”;
- Raportu o stanie Gminy Brąszewice za rok 2019;

Dokonano analizy również aktualnie opracowanych dokumentów strategicznych województwa łódzkiego:

- Strategia Rozwoju Województwa – Łódzkiego 2030;

Zebrano także dane z jednostek samorządu terytorialnego, działających na terenie gminy Brąszewice:

- Gminnej Biblioteki Publicznej w Brąszewicach;
- Gminnego Ośrodka Pomocy Społecznej w gminie Brąszewice.

Ponadto uzyskano dane z GUS-u z Urzędu Statystycznego w Łodzi na dzień 31.12.2019r. Istotnym elementem w przygotowaniach Diagnozy, była także

partycypacja społeczna, która ze względu na obostrzenia COVID-19, miała ograniczony zasięg i oparta była głównie o wywiady i rozmowy z wybranymi osobami na terenie gminy Brąszewice i przeprowadzone badania społeczne. Badania zostały poprzedzone opracowaniem „**Konceptualizacji problematyki badawczej do badań ankietowych dotyczących poziomu rozwoju Gminy Brąszewice**” (patrz Rozdział 17.1) i za pośrednictwem **ankiety** (patrz Rozdział 17.2). Na podstawie uzyskanych informacji, opracowane zostały także tabele wskaźnikowe, określające we wszystkich sołectwach na terenie gminy Brąszewice występowanie zjawisk cywilizacyjnych w dwóch obszarach:

OBSZAR PIERWSZY – negatywne zjawiska społeczne, gospodarcze, przestrzenne i środowiskowe,

OBSZAR DRUGI – dostępność do podstawowej infrastruktury i usług publicznych.

W wyniku tych prac, analiz i badań społecznych zespół projektowy przedstawia wnioski i rekomendacje do „Strategii Rozwoju Gminy Brąszewice na lata 2022-2030” w jedenastu sferach.

WNIOSKI I REKOMENDACJE:

I. SFERA: LOKALIZACYJNA:

1. Bardzo duże walory przyrody ożywionej i przyrody nieożywionej, czynią gminę Brąszewice atrakcyjną turystycznie, umożliwiającą efektywny wypoczynek mieszkańcom nieopodal położonych miast, a szczególnie Sieradza, Łodzi, Kalisza.
2. Dogodne miejsce w szlaku komunikacyjnym wymaga bieżącej analizy, jak i współpracy z sąsiednimi gminami, oraz większymi miastami. W tym

położeniu, ujmowane być też muszą wszystkie inne czynniki i funkcje rozwojowe gminy Braszewice, tak by zmaksymalizować korzyści i szanse, jakie się z tym wiążą. Równocześnie i równolegle muszą być analizowane, ograniczane lub neutralizowane zagrożenia i ewentualnie straty z tym związane.

3. Korzystne położenie gminy dla wielu szlaków komunikacyjnych, m.in. Sieradza, Łodzi, Kalisza powinno być punktem wyjścia do planowania przestrzennego, społecznego, gospodarczego.

II. SFERA: LUDNOŚCI I PROCESY DEMOGRAFICZNE:

1. Wobec relatywnie niewielkich potencjałów ludnościowych i demograficznych gminy Braszewice racjonalne dysponowanie nimi jest szczególnie ważne i pożądane.
2. Korzystna obecnie struktura społeczna (młody wiek, duży udział w strukturze grup w wieku produkcyjnym, szybki wzrost wykształcenia) musi zostać jak najszybciej wykorzystana dla rozwoju gminy. Za kilka lat sytuacja może ulec zmianie, ze względu na starzenie się społeczeństwa w gminie Braszewice, podobnie jak w całym kraju.
3. Należy podążać za tym, aby kierować wektor potencjału społecznego w kierunku wewnętrznym gminy, aby zapobiec spadkowi liczby mieszkańców. W roku 2019 liczba mieszkańców gminy zmniejszyła się o 51 osób, 56 osób zmarło, urodziło się tylko 52 nowych mieszkańców. Tendencja liczby mieszkańców jest niestety spadkowa i należy zachęcić osoby, które mieszkają na terenie gminy, aby jej nie opuszczały i spadek

liczby mieszkańców pozostawał jedynie za sprawą zgonów, co jest naturalną kolejną rzeczą.

4. Umiejętne stymulowanie zjawisk ludnościowych, choć trudne i niepewne, powinno się odbywać poprzez system zachęt: politykę prorodziną, własnościową, budowlaną, podatkową, promocję oraz posiadanie atrakcyjnych programów rozwoju adresowanych do różnych grup i segmentów zbiorowości mieszkańców.
5. Rekomendujemy przygotowanie odpowiednich („kontrolowanych” planem oraz wytycznymi studium uwarunkowań i kierunków zagospodarowania, przestrzennego) ofert terenów inwestycyjnych. Zarówno dla ochrony i zachowania walorów środowiska, jak też specyficznego charakteru i „klimatu” gminy Brąszewice.
6. W związku z procesem starzenia się społeczeństwa, w perspektywie do roku 2027 należy opracować oraz realizować politykę rozwoju usług i świadczeń, które zaspokoją potrzeby starzejącego się społeczeństwa. Jednocześnie należy cały czas dbać o osoby w wieku prokreacyjnym, które będą zainteresowane usługami przedszkolnymi, szkolnymi i rozwojowymi dla swoich dzieci.

III. SFERA: GOSPODARKA I RYNEK PRACY:

1. Gmina Brąszewice nie dysponuje dużym potencjałem gospodarczym. Na terenie gminy występuje niewiele przedsiębiorstw i wszystko skupia się w większości wokół rolnictwa. Jednak na przestrzeni ostatnich lat nastąpił wzrost

w zakresie usług, handlu, przetwórstwa drewna oraz transportu. Zgodnie z danymi z Raportu o stanie gminy za rok 2019 na terenie gminy zarejestrowanych było około 200 przedsiębiorstw. Należy wspierać, zachęcać i pomagać mieszkańcom poprzez różne programy, może konkursy przedsiębiorczości organizowane na terenie gminy, aby na przestrzeni najbliższych lat liczba ta wzrosła przynajmniej o połowę.

2. Specyfiką, czy też specjalizacją gminy jest rolnictwo, zdecydowanie ten sektor rozwija się najprężniej i należy podtrzymywać tradycje, wykorzystywać potencjał i wiedzę lokalnych rolników. W badaniach ankietowych mieszkańcy podkreślali potrzebę otworzenia sieci skupu płodów rolnych, dlatego warto byłoby zwrócić uwagę i przeanalizować taką opcję, aby zachęcić przedsiębiorców do tego typu aktywności na terenie gminy.

3. Podstawą rozwoju gospodarczego gminy i źródłem dochodów jej mieszkańców będzie w coraz większym stopniu różnicujący się i specjalizujący sektor usług dla ludności. Rolnictwo, przetwórstwo rolno-spożywcze i obsługa rolnictwa będą nadal stanowiły charakterystyczny i trwały (a co za tym idzie najbardziej stabilny) sektor lokalnej gospodarki. Trzeba te dziedziny tak zmieniać i modernizować by nie tylko były coraz bardziej konkurencyjne i dochodowe, ale wpisywały się w strategię zrównoważonego rozwoju gminy, były elementem jej atrakcyjności dla mieszkańców, dla inwestorów, którzy zechcą zachować klimat i „ludzką skalę” gminy i jej społeczności. Mamy na myśli rolnictwo kładące nacisk na produkcję zdrowej żywności, ekologiczne i specjalistyczne uprawy, poszerzanie funkcji gospodarczych o gospodarkę agroturystyczną, turystykę wiejską, usługi dla ludzkości.

4. W niedostatecznym stopniu gmina wykorzystuje jednak swoje naturalne potencjały i możliwości (administracyjne, inicjujące) dla zachęcenia własnych mieszkańców do podejmowania i prowadzenia działalności gospodarczej, jak też zewnętrznych. Teza ta wymaga oczywiście bardziej analitycznego spojrzenia i rzeczowej podbudowy oraz działań „naprawczych” i „interwencyjnych”, ale przede wszystkim „motywacyjnych” i „pro-przedsiębiorczych”.

IV. SFERA: LOKALNY TRANSPORT:

1. Gmina nie posiada własnego transportu zbiorowego, który według mieszkańców bardzo by się przydał. Warto byłoby pozyskać dodatkowe połączenia komunikacyjne do pobliskich miast, oraz zachęcić przedsiębiorców do zaspokojenia niszy, jaką jest niedobór lokalnego transportu.

V. SFERA: OŚWIATY:

1. System oświaty na terenie gminy Brąszewice patrząc na potrzeby mieszkańców wymaga przede wszystkim doposażenia oraz zagospodarowania miejsca na świetlice.

2. Patrząc z perspektywy młodych rodziców istnieje potrzeba zwiększenia ilości miejsc w placówkach przedszkolnych na terenie gminy, oraz otworzenia kolejnych.

3. Według opinii publicznej na terenie gminy Brąszewice brakuje żłobka dla najmłodszych dzieci. Budując tego rodzaju placówkę, można by tym zachęcić rodziców do większej aktywności zawodowej.

VI. SFERA: POMOCY SPOŁECZNEJ:

1. Należy cały czas aktywnie pomagać dzieciom oraz młodzieży, którzy są zagrożeni wykluczeniem społecznym.
2. Godnym pochwały i docenienia jest realizowany przez GOPS program „Posiłek w domu i w szkole”. Należy go kontynuować i starać się pozyskać większe środki finansowe, aby jeszcze większa ilość dzieci oraz młodzieży mogła z niego skorzystać.
3. Sytuacja finansowa mieszkańców, dzięki wsparciu gminy Brąszewice w ostatnich latach uległa zdecydowanej poprawie, należy kontynuować systemy pomocowe i starać się zachęcać i informować osoby, które mają problemy i podstawy do korzystania z pomocy, aby ubiegały się o oferowane formy wsparcia.

VII. SFERA: KULTURY, WSPÓŁPRACY Z ORGANIZACJAMI

I TURYSTYKI:

1. Zgodnie z możliwościami, jakie posiada gmina Brąszewice należałoby ją promować na miejsce pozwalające spokojnie odpocząć pośród lasów,

naturalnego środowiska, czystego powietrza, wraz z lokalnymi specjałami i atrakcjami rolniczymi.

2. Polecamy rozwinąć bazę turystyczną, w tym: dostępność bazy noclegowej, sieci gastronomicznej i szeroko pojętych usług turystycznych, utworzenie szlaków turystycznych, czy też ścieżek rowerowych, wykorzystując potencjał gminy Brąszewice.
3. Wskazane jest organizowanie większych imprez, festiwalów, koncertów, które mają charakter ponad lokalny, zachęcając tym ludzi z całej Polski, żeby odwiedzali gminę Brąszewice. Oczywiście, kiedy pozwolą na to zalecenia w sprawie przeciwdziałania pandemii COVID-19, oraz pandemia ulegnie zakończeniu.
4. Zalecamy utworzenie infrastruktury rekreacji, jak i więcej miejsc kultury.
5. Na terenie gminy Brąszewice funkcjonuje 6 Kół Gospodyń Wiejskich (w Brąszewicach, Godynicach, Starcach, Żurawiu, Przedłęczu, Bukowcu), a w gminie jest 20 sołectw, co stanowi tylko 30 %, a powinno stanowić przynajmniej 90 %, z perspektywą funkcjonowania w każdym sołectwie takiej organizacji. Warto zachęcić kobiety do aktywizacji na terenie swoich sołectw.

VII. SFERA: OCHRONY ZDROWIA:

1. Mieszkańcy licznie w badaniach ankietowych wypowiedzieli się o konieczności zwiększenia dostępności do lekarzy specjalistów. Należałoby poszerzyć zakres świadczeń opieki zdrowotnej udzielanych na

terenie gminy Brąszewice, ponieważ na moment obecny mieszkańcy odczuwają braki w tej materii.

2. Można by opracować i zorganizować program badań profilaktycznych i dodatkowych wizyt u lekarzy specjalistów dla różnych grup wiekowych, który by był realizowany stopniowo w przestrzeni lat 2022-2030.

VIII. SFERA: SYTUACJA FINANSOWA:

1. Gmina stopniowo i regularnie spłaca zaciągnięte zadłużenia. Kwota stopniowo się zmniejsza i należy zaplanować i rozłożyć kolejne raty na lata 2022-2030.
2. Liczne inwestycje w ostatnich latach zostały wykonane na najwyższym poziomie i realizacja planu na około 86,99% jest bardzo wysoka. Ogólne zadłużenie gminy to 4 442 475,54 i trzeba stopniowo zgodnie z planem realizować spłaty do 2030. Należy planować dalsze przedsięwzięcia inwestycyjne na najbliższe lata, które są składową rozwoju gminy.
3. Ogólny obraz finansowy gminy Brąszewice, pokazuje, iż kondycja finansowa nie jest zagrożona.

IX. SFERA BUDŻET I GOSPODAROWANIE MIENIEM KOMUNALNYM

1. Podobnie jak większość niedużych gmin – gmina Brąszewice nie posiada znaczących własnych źródeł dochodów. Struktura zarówno dochodów i wydatków gminy jest raczej typowa i tak samo również jest niewielka skala faktycznych oraz możliwych zmian.

2. Ważna jest racjonalizacja wydatków, szukanie rozwiązań oszczędnych, alternatywnych, tańszych, ale równie bardziej efektywnych.
3. Tak samo sytuacja wygląda z gospodarowaniem mieniem komunalnym. Jego niewielka wartość powinna skłaniać do jeszcze pełniejszego wykorzystania jego zasobów.
4. Gmina, prowadząc aktywną politykę inwestycyjną może pozyskiwać różne środki zewnętrzne. Bez obaw można podejść do formuły PPP. Gmina Brąszewice na przestrzeni ostatnich lat umiejętnie oraz w szerokim zakresie korzystała ze środków zewnętrznych, za co w opinii mieszkańców jest bardzo chwalona i na pewno działalność w tym zakresie jest jednym z fundamentów do kontynuowania w strategii na lata 2022-2030.
5. Prowadzona ostrożna polityka budżetowa zapewnia stabilizację, ale i blokuje możliwości szybszego rozwoju lub zmiany w danej dziedzinie. Rekomendujemy bieżącą analizę struktury budżetu oraz rozważenie możliwości jej zmiany, w stosunku do tradycyjnego, wieloletniego jej układu. Pozwoli to może dostrzec ukryte możliwości i bariery finansowe, ale także organizacyjne i decyzyjne, a nawet polityczne. Większość budżetów gminnych w Polsce jest zbyt spetryfikowana, za mało elastyczna. Zmiana jest tu zawsze ryzykowna, ale bez niej trudniej rozwiązywać kluczowe kwestie i ograniczenia, osiągnąć zmianę i wykorzystać zmieniające się okoliczności oraz szanse na rozwój.
6. Nie zwiększanie budżetu, ale coraz bardziej racjonalne nim dysponowanie oraz umiejętność pozyskiwania środków

pozabudżetowych będzie w najbliższych latach kluczem do dobrej kondycji finansowej gminy i jej szans rozwojowych. Wolniejszy, ale systematyczny i stabilny rozwój, bez nadmiernych napięć i obciążeń budżetowych, wydaje się właściwą, a w każdym razie realistyczną strategią. Podstawą do takiego działania winny być Wieloletnie Prognozy Finansowe Gminy do 2027 roku.

7. Gmina umiejętnie i w szerokim zakresie korzystała w poprzednich okresach ze środków zewnętrznych, „pozabudżetowych”, głównie z programów UE. Jest to dobry fundament do kontynuowania tej strategii w nowym okresie finansowania 2022-2030. Mamy na uwadze zarówno programy i projekty inwestycyjne, jak i tzw.: projekty miękkie - społeczne, kulturalne, edukacyjne. Gmina musi jeszcze aktywniej aplikować o takie środki, a także zabezpieczyć w budżecie wkład własny oraz „moce przerobowe” samego Urzędu Gminy Brąszewice. Jest to działanie strategiczne, aby zapewnić gminie Brąszewice zrównoważony rozwój w perspektywie do 2030r. oraz pokonać problemy spowodowane obostrzeniami COVID-19. W całym okresie planowania 2021-2027, oprócz tradycyjnych środków pochodzących z polityki spójności i znajdujących się w Regionalnym Programie Operacyjnym Województwa Łódzkiego, który aktualnie nazywa się „**Fundusze Europejskie dla województwa łódzkiego**”, są dostępne także środki pochodzące z **Krajowego Planu Odbudowy 2021-2027**, jest to zatem podwójna możliwość, która winna być przez gminę Brąszewice strategicznie wykorzystana.

X. SFERA: GMINA BRĄSZEWICE według DANYCH GUS, NA TLE POWIATU I WOJEWÓDZTWA:

1. Z danych GUS wynika, iż gmina Brąszewice w następujący sposób prezentuje się na tle powiatu sieradzkiego (11 gmin) i województwa łódzkiego (177 gmin) w oparciu o podstawowe wskaźniki rozwoju cywilizacyjnego:

A) Ludność na 1 km²

- 10 miejsce w powiecie
- 144 miejsce w województwie łódzkim

B) Kobiety na 100 mężczyzn

- 1 miejsce w powiecie
- 18 miejsce w województwie łódzkim

C) Saldo migracji na 1000 Ludności:

- 10 miejsce w powiecie
- 160 miejsce w województwie łódzkim

D) Dochody własne budżetu gminy/ na 1 mieszkańca:

- 11 miejsce w powiecie
- 155 miejsce w województwie łódzkim

E) Środki w dochodach budżetu gminy na finansowanie i współfinansowanie programów i projektów unijnych/ na 1 mieszkańca:

- - miejsce w powiecie
- - miejsce w województwie łódzkim

F) Wydatki budżetu gminy:

- 2 miejsce w powiecie
- 51 miejsce w województwie łódzkim

G) Dzieci w przedszkolach na 100 miejsc:

- 10 miejsc w powiecie
- 115 miejsc w województwie łódzkim

H) Przeciętna powierzchnia użytkowania 1 mieszkania w zasobach mieszkaniowych:

- 4 miejsc w powiecie
- 32 miejsc w województwie łódzkim

I) Odsetek ludności korzystającej z instalacji wodociągowej:

- 1 miejsc w powiecie
- 45 miejsc w województwie łódzkim

J) Odsetek ludności korzystającej z instalacji kanalizacyjnej:

- 4 miejsc w powiecie
- 108 miejsc w województwie łódzkim

K) Odsetek ludności korzystającej z instalacji gazowej:

- 4 miejsc w powiecie
- 100 miejsc w województwie łódzkim

L) Podmioty gospodarki narodowej w rejestrze REGON na 10 tys. ludności:

- 7 miejsc w powiecie
- 110 miejsc w województwie łódzkim

GMINA BRĄSZEWICE NAJWYŻSZE WSKAŹNIKI

CYWILIZACYJNE MA

W ZAKRESIE:

- 1) Kobiety na 100 mężczyzn
- 2) Wydatki budżetu gminy

- 3) Przeciętna powierzchnia użytkowania 1 mieszkania w zasobach mieszkaniowych
- 4) Odsetek ludności korzystającej z instalacji wodociągowej
- 5) Odsetek ludności korzystającej z instalacji kanalizacyjnej
- 6) Odsetek ludności korzystającej z instalacji gazowej

**GMINA BRĄSZEWICE NAJNIŻSZE WSKAŹNIKI
CYWILIZACYJNE MA W ZAKRESIE:**

- 1) Ludność na 1 km²
- 2) Saldo migracji na 1000 Ludności
- 3) Dochody własne budżetu gminy/ na 1 mieszkańca
- 4) Dzieci w przedszkolach na 100 miejsc
- 5) Podmioty gospodarki narodowej w rejestrze REGON na 10 tys. ludności

XI. SFERA: DOTYCZĄCA OCENY POTENCJAŁU ROZWOJOWEGO POSZCZEGÓLNYCH SOŁECTW GMINY BRĄSZEWICE:

11. 1. OBSZAR PIERWSZY - negatywne zjawiska społeczne, gospodarcze, przestrzenne i środowiskowe

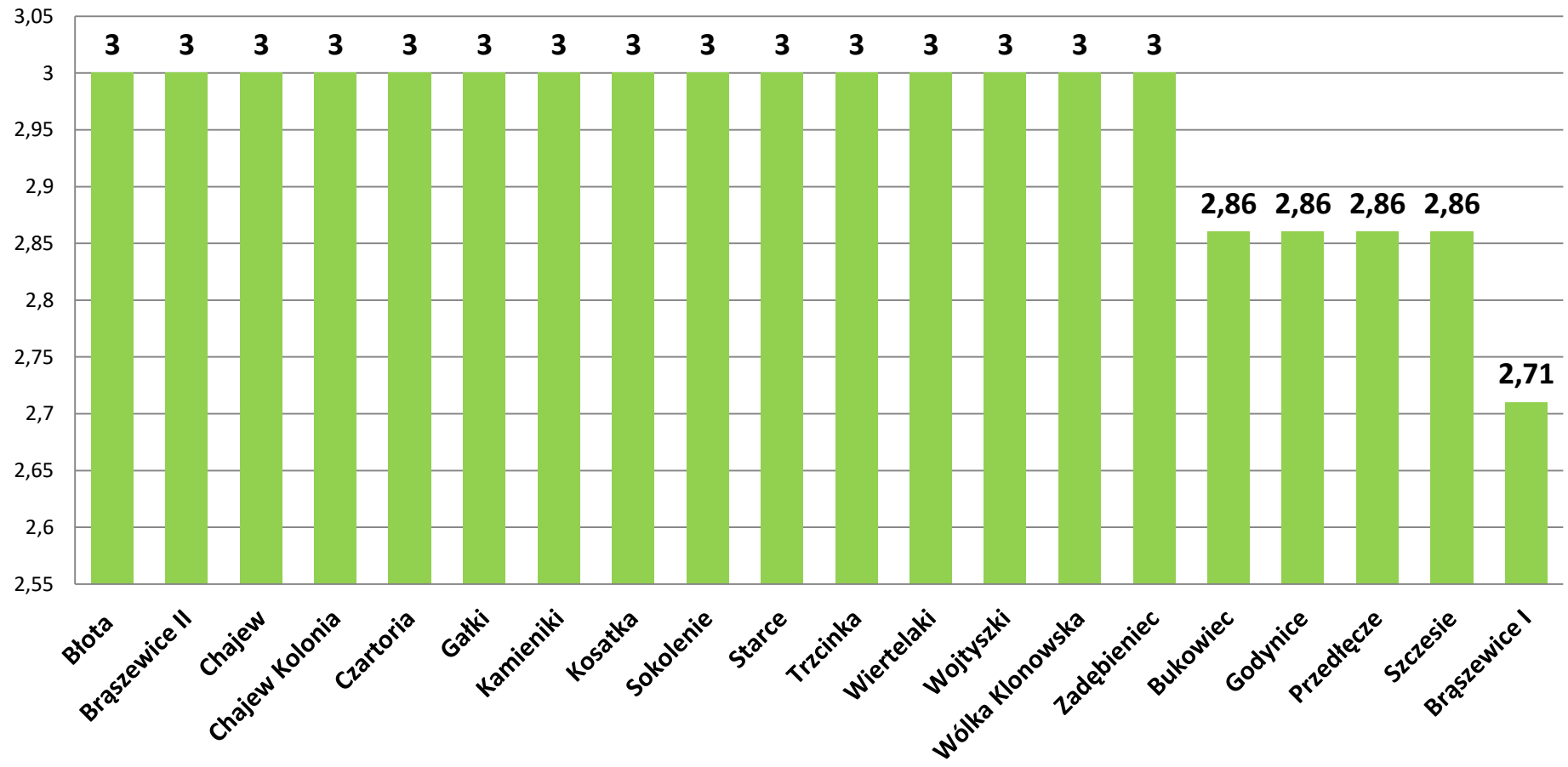
| Lp. | Obszar | Ubóstwo | Bezrobocie | Zagrożenia bezpieczeństwa publicznego | Negatywne zjawiska gospodarcze | Negatywne zjawiska środowiskowe | Negatywne zjawiska przestrzenno-funkcjonalne | Negatywne zjawiska techniczne w obszarze infrastruktury technicznej | Syntetyczny wskaźnik rozwoju |
|-----|-----------------------|---------------|---------------|---------------------------------------|--------------------------------|---------------------------------|--|---|------------------------------|
| 1. | Blota | niskie (3) | niskie (3) | niskie (3) | niskie (3) | niskie (3) | niskie (3) | niskie (3) | 3,0 |
| 2. | Brąszewice I | niskie (3) | niskie (3) | średnie (2) | niskie (3) | średnie (2) | niskie (3) | niskie (3) | 2,71 |
| 3. | Brąszewice II | niskie (3) | niskie (3) | niskie (3) | niskie (3) | niskie (3) | niskie (3) | niskie (3) | 3,0 |
| 4. | Bukowiec | niskie (3) | niskie (3) | niskie (3) | niskie (3) | średnie (2) | niskie (3) | niskie (3) | 2,86 |
| 5. | Chajew | niskie (3) | niskie (3) | niskie (3) | niskie (3) | niskie (3) | niskie (3) | niskie (3) | 3,0 |
| 6. | Chajew Kolonia | niskie (3) | niskie (3) | niskie (3) | niskie (3) | niskie (3) | niskie (3) | niskie (3) | 3,0 |
| 7. | Czartoria | niskie (3) | niskie (3) | niskie (3) | niskie (3) | niskie (3) | niskie (3) | niskie (3) | 3,0 |
| 8. | Galki | niskie (3) | niskie (3) | niskie (3) | niskie (3) | niskie (3) | niskie (3) | niskie (3) | 3,0 |
| 9. | Godynice | niskie (3) | niskie (3) | średnie (2) | niskie (3) | niskie (3) | niskie (3) | niskie (3) | 2,86 |
| 10. | Kamieniki | niskie (3) | niskie (3) | niskie (3) | niskie (3) | niskie (3) | niskie (3) | niskie (3) | 3,0 |
| 11. | Kosatka | niskie (3) | niskie (3) | niskie (3) | niskie (3) | niskie (3) | niskie (3) | niskie (3) | 3,0 |
| 12. | Przedłęcz | niskie | niskie | niskie | niskie | średnie | niskie | niskie | 2,86 |

| | | | | | | | | | |
|---|----------------------------|---------------|---------------|---------------|---------------|----------------|---------------|---------------|-------------|
| | | (3) | (3) | (3) | (3) | (2) | (3) | (3) | |
| 13. | Sokolonie | niskie (3) | niskie (3) | niskie (3) | niskie (3) | niskie (3) | niskie (3) | niskie (3) | 3,0 |
| 14. | Starce | niskie (3) | niskie (3) | niskie (3) | niskie (3) | niskie (3) | niskie (3) | niskie (3) | 3,0 |
| 15. | Szczesie | niskie (3) | niskie (3) | niskie (3) | niskie (3) | średnie (2) | niskie (3) | niskie (3) | 2,86 |
| 16. | Trzcinka | niskie (3) | niskie (3) | niskie (3) | niskie (3) | niskie (3) | niskie (3) | niskie (3) | 3,0 |
| 17. | Wiertelaki | niskie (3) | niskie (3) | niskie (3) | niskie (3) | niskie (3) | niskie (3) | niskie (3) | 3,0 |
| 18. | Wojtyszki | niskie (3) | niskie (3) | niskie (3) | niskie (3) | niskie (3) | niskie (3) | niskie (3) | 3,0 |
| 19. | Wólka Klonowska | niskie (3) | niskie (3) | niskie (3) | niskie (3) | niskie (3) | niskie (3) | niskie (3) | 3,0 |
| 20. | Zadębiec | niskie (3) | niskie (3) | niskie (3) | niskie (3) | niskie (3) | niskie (3) | niskie (3) | 3,0 |
| Gmina Brąszewice – uśredniony wskaźnik | | niskie (3) | niskie (3) | niskie (3) | niskie (3) | niskie (3) | niskie (3) | niskie (3) | 3,0 |

UWAGA:

Miernik oceny dla algorytmu negatywnego: wysokie (1), średnie (2), niskie (3)

Syntetyczny wskaźnik rozwoju



Z analizy wskaźników we wskazanych obszarach w poszczególnych sołectwach, występują następujące oceny:

- 1) Ubóstwo – we wszystkich 20 sołectwach jest „niskie”, ten wskaźnik również jako „niski” występuje w odniesieniu do całej gminy.
- 2) Bezrobocie - we wszystkich 20 sołectwach jest „niskie”, ten wskaźnik również jako „niski” występuje w odniesieniu do całej gminy.
- 3) Zagrożenia bezpieczeństwa publicznego – w 19 sołectwach jest „niskie”:
Błota, Braszewice II, Bukowiec, Chajew, Chajew Kolonia, Czartoria, Gałki, Kamieniki, Kosatka, Przedłęczce, Sokolenie, Starce, Szczesie, Trzcinka, Wiertelaki, Wojtyszki, Wólka Klonowska, Zadębieniec, ten wskaźnik również, jako „niski” występuje w odniesieniu do całej gminy, jako „średnie” występuje w sołectwach: Braszewice I, Godynice.
- 4) Negatywne zjawiska gospodarcze – we wszystkich 20 sołectwach są „niskie”, ten wskaźnik również, jako „niski” występuje w odniesieniu do całej gminy.
- 5) Negatywne zjawiska środowiskowe - jako „średnie” występują w sołectwach: Braszewice I, Bukowiec, Przedłęczce, Szczesie, a jako „niskie” występuje w sołectwach: Błota, Braszewice II, Chajew, Chajew Kolonia, Czartoria, Gałki, Godynice, Kamieniki, Kosatka, Sokolenie, Starce, Trzcinka, Wiertelaki, Wojtyszki, Wólka Klonowska, Zadębieniec. W odniesieniu do całej gminy występuje, jako wskaźnik „niskie”.

- 6) Negatywne zjawiska przestrzenno-funkcjonalne - we wszystkich 20 sołectwach są „niskie”, ten wskaźnik również, jako „niski” występuje w odniesieniu do całej gminy.

- 7) Negatywne zjawiska techniczne w obszarze infrastruktury technicznej - we wszystkich 20 sołectwach są „niskie”, ten wskaźnik również, jako „niski” występuje w odniesieniu do całej gminy.

Dokonując analizy tabeli wskaźnikowej w żadnym sołectwie, nie występuje najwyższy poziom oceny negatywnej, wysoki tak samo w odniesieniu do całej gminy Brąszewice.

11.2. OBSZAR DRUGI - dostępność do podstawowej infrastruktury i usług publicznych.

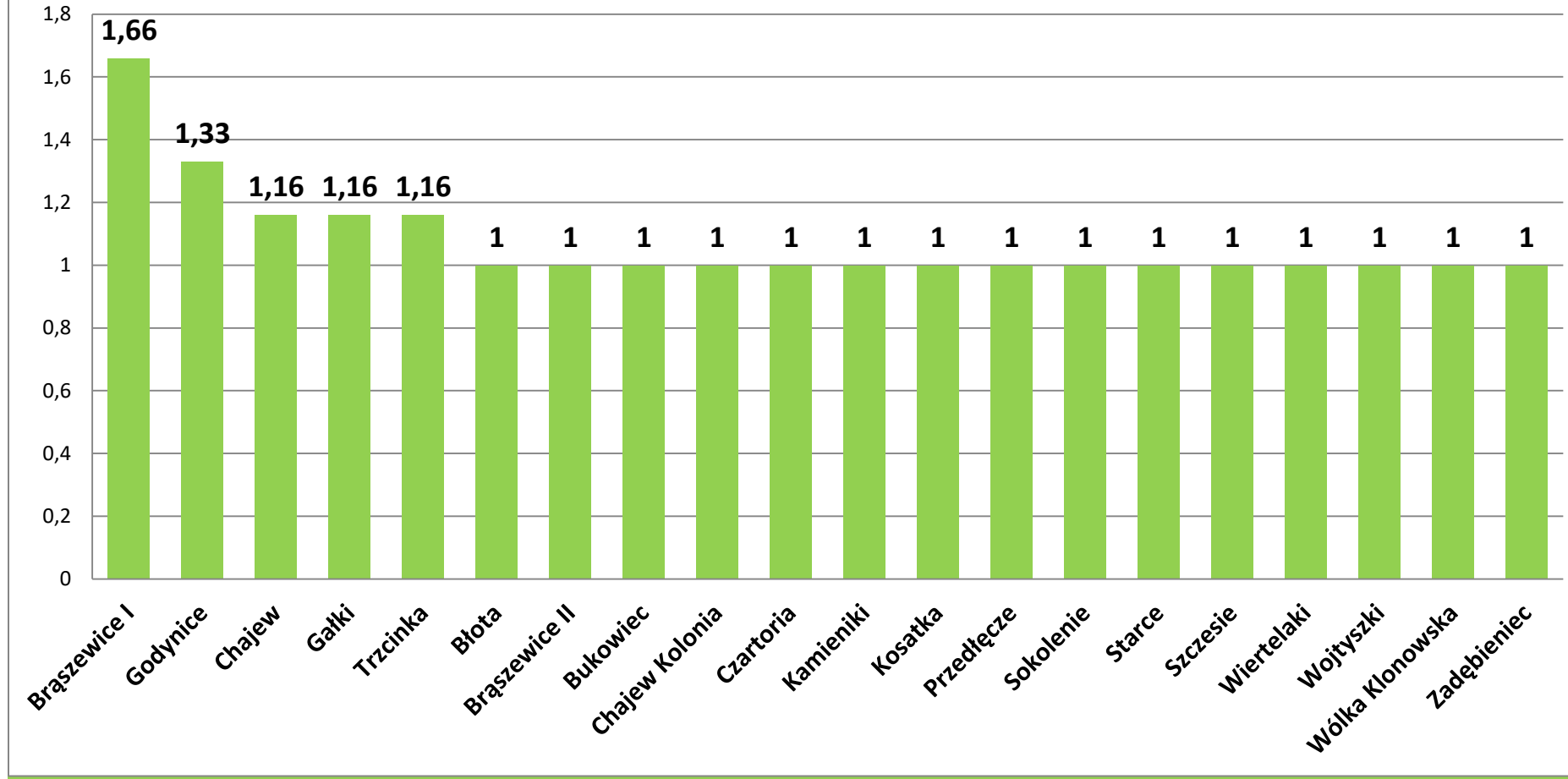
| Lp. | Obszar | Dostępność do służby zdrowia | Uczestnictwo w życiu publicznym | Dostępność do kultury | Dostępność do edukacji | Dostępność do sportu i rekreacji | Dostępność komunikacyjna | Syntetyczny wskaźnik rozwoju |
|-----|----------------|------------------------------|---------------------------------|-----------------------|------------------------|----------------------------------|--------------------------|------------------------------|
| 1. | Błota | niska (1) | niska (1) | niska (1) | niska (1) | niska (1) | niska (1) | 1,0 |
| 2. | Braszewice I | średnia (2) | średnia (2) | niska (1) | niska (1) | wysoka (3) | niska (1) | 1,66 |
| 3. | Braszewice II | niska (1) | niska (1) | niska (1) | niska (1) | niska (1) | niska (1) | 1,0 |
| 4. | Bukowiec | niska (1) | niska (1) | niska (1) | niska (1) | niska (1) | niska (1) | 1,0 |
| 5. | Chajew | niska (1) | niska (1) | niska (1) | niska (1) | średnia (2) | niska (1) | 1,16 |
| 6. | Chajew Kolonia | niska (1) | niska (1) | niska (1) | niska (1) | niska (1) | niska (1) | 1,0 |
| 7. | Czartoria | niska (1) | niska (1) | niska (1) | niska (1) | niska (1) | niska (1) | 1,0 |
| 8. | Galki | niska (1) | niska (1) | niska (1) | niska (1) | średnia (2) | niska (1) | 1,16 |
| 9. | Godynice | niska (1) | średnia (2) | niska (1) | niska (1) | średnia (2) | niska (1) | 1,33 |
| 10. | Kamieniki | niska (1) | niska (1) | niska (1) | niska (1) | niska (1) | niska (1) | 1,0 |
| 11. | Kosatka | niska (1) | niska (1) | niska (1) | niska (1) | niska (1) | niska (1) | 1,0 |
| 12. | Przedłęcz | niska (1) | niska (1) | niska (1) | niska (1) | niska (1) | niska (1) | 1,0 |
| 13. | Sokolonie | niska (1) | niska (1) | niska (1) | niska (1) | niska (1) | niska (1) | 1,0 |
| 14. | Starce | niska (1) | niska (1) | niska (1) | niska (1) | niska (1) | niska (1) | 1,0 |
| 15. | Szczesie | niska (1) | niska (1) | niska (1) | niska (1) | niska (1) | niska (1) | 1,0 |
| 16. | Trzcinka | niska | niska | niska | niska | średnia | niska | 1,16 |

| | | | | | | | | |
|--|------------------------|--------------|--------------|--------------|--------------|----------------|--------------|-------------|
| | | (1) | (1) | (1) | (1) | (2) | (1) | |
| 17. | Wiertelaki | niska (1) | niska (1) | niska (1) | niska (1) | niska (1) | niska (1) | 1,0 |
| 18. | Wojtyszki | niska (1) | niska (1) | niska (1) | niska (1) | niska (1) | niska (1) | 1,0 |
| 19. | Wólka Klonowska | niska (1) | niska (1) | niska (1) | niska (1) | niska (1) | niska (1) | 1,0 |
| 20. | Zadębeniec | niska (1) | niska (1) | niska (1) | niska (1) | niska (1) | niska (1) | 1,0 |
| Gmina Braszewice- uśredniony wskaźnik | | niska (1) | niska (1) | niska (1) | niska (1) | średnia (2) | niska (1) | 1,16 |

UWAGA:

Miernik oceny dla algorytmu pozytywnego: wysoka (3), średnia (2), niska (1)

Syntetyczny wskaźnik rozwoju



Z analizy wskaźników dostępności do podstawowej infrastruktury i usług publicznych, we wskazanych obszarach wynika:

- 1) Dostępność do służby zdrowia – jako „średnia” występuje w odniesieniu do sołectwa: Brąszewice I, a w pozostałych 19 sołectwach, oraz w odniesieniu do całej gminy „niska”.
- 2) Uczestnictwo w życiu publicznym, jako „średnia” występuje w odniesieniu do sołectw: Brąszewice I, Godynice, jako „niska” występuje w pozostałych 18 sołectwach: Błota, Brąszewice II, Bukowiec, Chajew, Chajew Kolonia, Czartoria, Gałki, Kamieniki, Kosatka, Przedłęczce, Sokolenie, Starce, Szczesie, Trzcinka, Wiertelaki, Wojtyszki, Wólka Klonowska, Zadębieniec. W odniesieniu do całej gminy również „niskie”.
- 3) Dostępność do kultury, jako „niska” występuje we wszystkich 20 sołectwach, ten wskaźnik jest również „niski” w odniesieniu do całej gminy.
- 4) Dostępność do edukacji we wszystkich 20 sołectwach, jest „niska”, jest również „niska” w odniesieniu do całej gminy.
- 5) Dostępność do sportu i rekreacji jest „wysoka” w sołectwie: Brąszewice I, „średnia” w sołectwach: Chajew, Gałki, Godynice, Trzcinka, zaś „niski” jest on w 15 sołectwach: Błota, Brąszewice II, Bukowiec, Chajew Kolonia, Czartoria, Kamieniki, Kosatka, Przedłęczce, Sokolenie, Starce, Szczesie, Wiertelaki, Wojtyszki, Wólka Klonowska, Zadębieniec. Ten wskaźnik jest również „średni” w odniesieniu do całej gminy.
- 6) Dostępność komunikacyjna we wszystkich 20 sołectwach, jest „niska”, ten wskaźnik jest również „niski” w odniesieniu do całej gminy.

Dokonując analizy tabeli wskaźnikowej tylko w jednym sołectwie: Brąszewice I w obszarze dostępności do sportu i rekreacji wskaźnik jest „wysoki”, w pozostałych obszarach wskaźniki są „średnie”, lub „niskie”, tak samo w odniesieniu do całej gminy Brąszewice.

Podsumowując analizę występowania negatywnych zjawisk, należy stwierdzić, iż w obszarze **negatywnych zjawisk społecznych, gospodarczych, przestrzennych** w żadnym sołectwie, jak również w wymiarze całej gminy, nie występuje największe nasilenie negatywnych zjawisk cywilizacyjnych. Zaś w obszarze dostępności do podstawowej infrastruktury i usług publicznych, tylko w jednym obszarze wskaźnik jest „wysoki”- dotyczy to dostępności do sportu i rekreacji. Pozostałe wskaźniki plasują się na poziomie „średnie” i „niskie”. Należy zatem zdynamizować dostępność do podstawowej infrastruktury i usług publicznych gminy Brąszewice w perspektywie czasowej do 2030 r.

Zespół projektowy rekomenduje wzmocnienie działań prorozwojowych we wszystkich objętych diagnoza sferach, przy wykorzystaniu 3 strategicznych okoliczności:

- 1) OKOLICZNOŚĆ PIERWSZA – dotychczasowa odpowiedzialność, komplementarność, transparentność i kompetencja, działania Rady Gminy Brąszewice, Wójta Gminy, pracowników samorządowych, sołtysów oraz innych aktywnych obywateli gminy.
- 2) OKOLICZNOŚĆ DRUGA – Partycypacja społeczna zarówno na etapie opracowania Strategii, jak i później jej realizacji. Wykorzystać należy aktywność radnych, rad sołeckich, organizacji pozarządowych, przedsiębiorców, nauczycieli, animatorów kultury i sportu, twórców i osobistości lokalnych. Zespół, który będzie koordynował ewaluację:

ex-ante, mid-term/on-going, oraz ex-post „Strategii Rozwoju Gminy Brąszewice na lata 2022-2030” w całym okresie jej realizacji.

- 3) **OKOLICZNOŚĆ TRZECIA** – dostępność w zwielokrotnionej postaci funduszy pomocowych, szczególnie podchodzących z UE, z których może być finansowana polityka rozwojowa, a szczególnie zadania inwestycyjne i społeczne gminy Brąszewice, które zostaną wypracowane w ramach „Strategii Rozwoju Gminy Brąszewice na lata 2022-2030”, dotyczy to:

3.1 Umowa Partnerstwa (UP), dotycząca polityki spójności, która obejmuje następujące programy krajowe¹:

3.1.1. Fundusze Europejskie na infrastrukturę, Klimat, Środowisko (FEnIKS) następcą Programu Infrastruktura i Środowisko (POLiŚ). Program przyczyni się do rozwoju gospodarki niskoemisyjnej, ochrony środowiska oraz przeciwdziałania i adaptacji do zmian klimatu. FEnIKS wesprze również inwestycje transportowe oraz dofinansuje ochronę zdrowia i dziedzictwo kulturowe. Planowany budżet to: ponad 25 mld euro.

3.1.2. Fundusze Europejskie dla Nowoczesnej Gospodarki (FENG)

program jest kontynuacją dwóch wcześniejszych programów: Innowacyjna Gospodarka 2007-2013 (POIG) oraz Inteligentny Rozwój 2014-2020 (POIR). FENG będzie wspierał realizację projektów badawczo-rozwojowych, innowacyjnych oraz takich, które zwiększają konkurencyjność polskiej gospodarki. Z programu będą mogli skorzystać m.in. przedsiębiorcy, instytucje z sektora nauki, konsorcja przedsiębiorstw oraz instytucje otoczenia biznesu, w szczególności ośrodki innowacji. Planowany budżet to ok 7,9 mld euro.

¹ Fundusze Europejskie na lata 2021-2027, to 72, 2 mld EURO, z polityki spójności oraz 3,8 mld EURO środków z Funduszu na rzecz Sprawiedliwej Transformacji, łącznie t ok. 76 mld EURO, czyli ok. 500 mld PLN.

3.1.3. Fundusze Europejskie dla Rozwoju Społecznego 2021-2027

(FERS) - następcą Programu Wiedza Edukacja Rozwój (POWER). Główne obszary działania FERS to: praca, edukacja, zdrowie oraz dostępność. Program będzie wspierał projekty z zakresu: poprawy sytuacji osób na rynku pracy, zwiększenia dostępności dla osób ze szczególnymi potrzebami, zapewnienia opieki nad dziećmi, podnoszenia jakości edukacji i rozwoju kompetencji, integracji społecznej, rozwoju usług społecznych i ekonomii społecznej oraz ochrony zdrowia.

3.1.4. Fundusze Europejskie na Rozwój Cyfrowy (FERC)

jest następcą programu Polska Cyfrowa (POPC), który w latach 2014-2020 wspierał cyfryzację w Polsce. FERC będzie koncentrował się przede wszystkim na: zwiększeniu dostępu do ultraszybkiego internetu szerokopasmowego, udostępnieniu zaawansowanych e-usług pozwalających w pełni na elektroniczne załatwienie spraw obywateli i przedsiębiorców, zapewnieniu cyberbezpieczeństwa w ramach nowego dedykowanego obszaru interwencji, rozwoju gospodarki opartej na danych, wykorzystującej najnowsze technologie cyfrowe, rozwoju współpracy międzysektorowej na rzecz tworzenia cyfrowych rozwiązań problemów społeczno-gospodarczych, wsparciu rozwoju zaawansowanych kompetencji cyfrowych, w tym również w obszarze cyberbezpieczeństwa dla jednostek samorządu terytorialnego (jst) i przedsiębiorców. Planowany budżet FERC to ok. 2 mld euro.

3.1.5. Pomoc Techniczna dla Funduszy Europejskich – program ma trzy

główne priorytety: skuteczne instytucje, skuteczni beneficjenci i skuteczna komunikacja. Środki z Pomocy Technicznej zostaną przeznaczone m.in. na: szkolenia dla beneficjentów korzystających z Funduszy Europejskich, rozwój krajowego systemu informatycznego

umożliwiającego aplikowanie i rozliczanie projektów unijnych, działania informacyjno-promocyjne zwiększające wiedzę o Funduszach w Polsce. Budżet programu wyniesie 0,5 mld euro.

3.2. Krajowy Plan Odbudowy na lata 2021-2027², o obszarach wsparcia:

3.2.1. POWER UP – Rozwój czystych technologii i odnawialnych źródeł energii OZE.

3.2.2. RENOVATE – Poprawa efektywności energetycznej budynków.

3.2.3. CONNECT – Rozwój usług szerokopasmowych.

3.2.4. SCALE UP – Zwiększeniu zdolności przetwarzania danych przemysłowych w chmurze oraz rozwoju nowoczesnych procesorów.

3.2.5. RECHARGE and REFUEL – Rozwój zrównoważonego transportu oraz budowa stacji ładowania i tankowania paliwa.

3.2.6. RESKILL and UPSKILL – Rozwój umiejętności cyfrowych i szkolenia zawodowego.

3.2.7. MODERNISE - Cyfryzacja administracji publicznej i usług publicznych.

3.3. Inne dostępne Europejskie i krajowe środki publiczne, a w tym:

3.3.1. Programy Wspólnotowe UE 2021-2027.

3.3.2. Program Operacyjny Ryby 2021-2027.

3.3.3. Program pomoc Obywatelska 2021-2027.

3.3.4. Programy Europejskiej Współpracy Terytorialnej.

² 57,2 mld EURO, z czego 23 mld UERO w formie dotacji i 34,2, mld EURO w formie pożyczek, to jest ok. 250 mld PLN.

3.3.5. Narodowy Fundusz Ochrony Środowiska i Gospodarki Wodnej 2021-2030.

3.3.6. Wojewódzki Fundusz Ochrony Środowiska i Gospodarki Wodnej 2021-2030.

3.3.7. Programy Operacyjne Banku Gospodarstwa Krajowego 2021-2030.

3.3.8. Programy Operacyjne Ministra Kultury i Dziedzictwa Narodowego 2021-2030.

SCENARIUSZ „Strategii Rozwoju Gminy Brąszewice na lata 2022-2030”:

1. Wprowadzenie

1.1. Procedura tworzenia Strategii

1.2. Rola Strategii oraz wynikające z niej funkcje

1.3. Harmonogram prac

2. Ogólna charakterystyka gminy

2.1. Położenie gminy

2.2. Demografia

2.3. Kultura i edukacja

2.4. Rynek pracy

2.5. Ochrona środowiska

2.6. Obraz gminy Brąszewice według danych GUS na dzień 31.12.2019r.

3. Finanse i budżet gminy Brąszewice

4. Partycypacja społeczna

4.1. Wyniki badań społecznych

4.2. Konsultacje społeczne

5. Wnioski z „Diagnozy społecznej, gospodarczej i przestrzennej dla Gminy Brąszewice”

6. Analiza strategiczna (SWOT) gminy Brąszewice

7. Strategiczne kierunki rozwoju

7.1. Wizja Rozwoju gminy Brąszewice

7.2. Misja Rozwoju gminy Brąszewice

7.3. Cel strategiczny

8. Obszary tematyczne, priorytetowe kierunki działań

8.1. Gospodarczy

8.2. Społeczny

8.3. Gospodarka przestrzenna, środowisko i infrastruktura techniczna

8.4. Oświata, kultura i turystyka

8.5. Partnerstwo i współpraca

9. Zadania inwestycyjne i społeczne dla gminy Brąszewice do realizacji w poszczególnych obszarach strategicznych na lata 2022-2030

10. Zgodność „Strategii Rozwoju Gminy Brąszewice na lata 2022-2030” z założeniami dokumentów wyższego rzędu

11. System wdrażania, monitorowania, ewaluacji i aktualizacji „Strategii Rozwoju Gminy Brąszewice na lata 2022-2030”

12. Ramy finansowe realizacji i źródeł finansowania „Strategii Rozwoju Gminy Brąszewice na lata 2022-2030”

13. Bibliografia

14. Spis tabel, wykresów, map, rysunków

Opracowanie zamknięto w dn. 30.07.2021r.

Centrum Kreacji i Strategii INTERAKCJA



INTERAKCJA
CENTRUM KREACJI I STRATEGII SP. Z O.O.

Spis tabel

| | |
|--|----|
| Tabela 1. Zarejestrowane osoby w Urzędzie Pracy 31.12.2019 | 11 |
| Tabela 2. Wydatki na oświatę 2019 | 16 |
| Tabela 3. Liczba uczniów w szkołach w Brąszewicach za 2019 r. | 18 |
| Tabela 4. Kadra pedagogiczna | 19 |
| Tabela 5. Kadra pedagogiczna w przedszkolach | 21 |
| Tabela 6. Ilość czytelników w Bibliotekach | 25 |
| Tabela 7. Gminna Biblioteka Publiczna w Brąszewicach | 25 |
| Tabela 8. Filia Biblioteki w Godynicach | 26 |
| Tabela 9. Filia Biblioteki w Żurawiu | 26 |
| Tabela 10. Dochody Gminy Brąszewice | 37 |
| Tabela 11. Wydatki Gminy Brąszewice | 37 |
| Tabela 12. Wykonanie dochodów | 38 |
| Tabela 13. Realizacja wydatków | 38 |
| Tabela 14. Podział wydatków | 39 |
| Tabela 15. Zadania składające się na realizację budżetu | 39 |
| Tabela 16. Łączna kwota zadłużenia gminy | 41 |

Spis załączników

| | |
|---|-----|
| Załącznik 1 Formularz ankiety do badań społecznych w gminie Brąszewice w zakresie opracowania „Strategii Rozwoju Gminy Brąszewice na lata 2022-2030” | 165 |
|---|-----|

Załącznik nr 1.



Formularz ankiety do badań społecznych w gminie Braszewice

w zakresie opracowania

„Strategii Rozwoju Gminy Braszewice na lata 2022-2030”



Formularz ankiety do badań społecznych w Gminie Braszewice

w zakresie opracowania „Strategii Rozwoju Gminy Braszewice na lata 2022-2030”

1. Czy według Pani/Pana Gminie Braszewice potrzebna jest strategia rozwoju mająca na celu ożywić jej rozwój społeczny, przestrzenny i gospodarczy?

| | |
|--------------------------|-------------------|
| <input type="checkbox"/> | zdecydowanie tak |
| <input type="checkbox"/> | tak |
| <input type="checkbox"/> | raczej tak |
| <input type="checkbox"/> | trudno powiedzieć |
| <input type="checkbox"/> | raczej nie |
| <input type="checkbox"/> | nie |

| | |
|--------------------------|------------------|
| <input type="checkbox"/> | zdecydowanie nie |
|--------------------------|------------------|

2. Jak ocenia Pani/Pan dotychczasowe wykorzystanie możliwości rozwojowych Gminy Braszewice.

| | |
|--------------------------|-------------------|
| <input type="checkbox"/> | bardzo dobrze |
| <input type="checkbox"/> | dobrze |
| <input type="checkbox"/> | raczej dobrze |
| <input type="checkbox"/> | trudno powiedzieć |
| <input type="checkbox"/> | raczej nisko |
| <input type="checkbox"/> | nisko |
| <input type="checkbox"/> | bardzo nisko |

3. Ocena komfortu i jakości życia w Gminie Braszewice.

| JAKOŚĆ, WARUNKI ŻYCIA | skala ocen | | | | | | |
|--|----------------|---------|----------------|-------------------|-------------|------|-------------|
| | bardzo wysokie | wysokie | raczej wysokie | trudno powiedzieć | raczej małe | małe | bardzo małe |
| Poziom wykształcenia mieszkańców | | | | | | | |
| Rynek pracy (możliwość zatrudnienia) | | | | | | | |
| Dostępność i jakość opieki społecznej | | | | | | | |
| Dostępność i jakość opieki zdrowotnej | | | | | | | |
| Dostępność i jakość edukacji przedszkolnej | | | | | | | |
| Dostępność i jakość szkolnictwa na poziomie podstawowym | | | | | | | |
| Warunki dla rozwoju przedsiębiorczości | | | | | | | |
| Dostęp do Instytucji, placówek usługowych | | | | | | | |
| Dostęp do infrastruktury sportu i rekreacji, ciekawego spędzania czasu | | | | | | | |
| Dostęp do infrastruktury kultury i rozrywki | | | | | | | |
| Poziom oferty i wydarzeń kulturalnych | | | | | | | |
| Stan środowiska naturalnego | | | | | | | |
| Walory krajobrazowe | | | | | | | |

| | | | | | | | |
|--|--|--|--|--|--|--|--|
| Usługi turystyczne | | | | | | | |
| Dostępność do bazy gastronomicznej | | | | | | | |
| Dostępność do bazy noclegowej | | | | | | | |
| Dostęp do Internetu | | | | | | | |
| Dostęp do usług publicznych świadczonych przez Internet | | | | | | | |
| Dostępność terenów przeznaczonych pod inwestycje | | | | | | | |
| Zagospodarowanie przestrzeni publicznych | | | | | | | |
| Stan i jakość dróg | | | | | | | |
| Dostęp do infrastruktury komunalnej (wodociągi) | | | | | | | |
| Dostęp do infrastruktury komunalnej (kanalizacja) | | | | | | | |
| Dostępność transportu publicznego | | | | | | | |
| Bezpieczeństwo publiczne | | | | | | | |
| Aktywność środowisk lokalnych | | | | | | | |
| Rozwój rolnictwa i branży rolno-spożywczej | | | | | | | |
| Atrakcyjność gminy dla turystów | | | | | | | |
| Rozwój innowacji w przedsiębiorstwach | | | | | | | |
| Jakość rządzenia oraz funkcjonowanie administracji publicznej w gminie | | | | | | | |

4. Proszę ocenić stopień ważności problemów sfery społecznej w Gminie Brąszewice, które powinny być rozwiązane w latach 2022-2030.

| | skala ocen | | | | |
|---|--------------------|--------------|-------------------|-----------------|-----------------------|
| | zdecydowanie ważny | raczej ważny | trudno powiedzieć | raczej nieważny | zdecydowanie nieważny |
| 1. występujące bezrobocie i ubóstwo na obszarze gminy | | | | | |
| 2. struktura wiekowa, starzenie się właścicieli gospodarstw | | | | | |
| 3. aktywność społeczna ludzi młodych | | | | | |
| 4. odpływ z gminy ludzi młodych | | | | | |
| 5. skutki pandemii COVID-19 | | | | | |
| 6. niski poziom współpracy i współdziałania mieszkańców gminy | | | | | |
| 7. dostęp do edukacji | | | | | |
| 8. dostęp do pomocy medycznej | | | | | |
| 9. dostęp do pomocy społecznej | | | | | |
| 10. zmniejszający się przyrost naturalny | | | | | |
| 11. małe poczucie bezpieczeństwa mieszkańców gminy (przestępczość, patologie społeczne) | | | | | |
| 12. bezpieczeństwo mieszkańców gminy w aspekcie długookresowych skutków pandemii COVID-19 | | | | | |

5. Proszę ocenić stopień ważności problemów sfery przestrzennej w Gminie Brąszewice, które powinny być rozwiązane w latach 2022-2030.

| | skala ocen | | | | |
|--|--------------------|--------------|-------------------|-----------------|-----------------------|
| | zdecydowanie ważny | raczej ważny | trudno powiedzieć | raczej nieważny | zdecydowanie nieważny |
| 1. ograniczony dostęp do sieci kanalizacyjnej, w tym do przydomowych oczyszczalni ścieków na terenie gminy | | | | | |
| 2. stan infrastruktury drogowej na terenie gminy | | | | | |
| 3. niewystarczające inwestycje w zakresie obiektów sportowych na terenie gminy | | | | | |
| 4. bariery architektoniczne dla osób niepełnosprawnych na terenie gminy | | | | | |
| 5. stan obiektów użyteczności publicznej (ośrodek zdrowia, przedszkole, itd.) na terenie Gminy | | | | | |
| 6. rozwój bazy kulturalnej w gminie | | | | | |

6. Proszę ocenić stopień ważności problemów sfery gospodarczej w Gminie Brąszewice, które powinny być rozwiązane w latach 2022-2030.

| | skala ocen | | | | |
|--|--------------------|--------------|-------------------|-----------------|-----------------------|
| | zdecydowanie ważny | raczej ważny | trudno powiedzieć | raczej nieważny | zdecydowanie nieważny |
| 1. aktywność gospodarcza ludzi młodych | | | | | |
| 2. systemy wspierania przedsiębiorczości | | | | | |
| 3. duża liczba mieszkańców w wieku przedemerytalnym | | | | | |
| 4. sieć skupu i sprzedaży produktów rolnych | | | | | |
| 5. rozwój usług na terenie gminy | | | | | |
| 6. rozwój handlu na terenie gminy | | | | | |
| 7. promocja gminy | | | | | |
| 8. dostęp do nowoczesnych technologii informacyjnych | | | | | |
| 9. niewystarczająco rozwinięta infrastruktura turystyczna (np. noclegi, gastronomia, obiekty sportowe, szlaki turystyczne, itp.) | | | | | |
| 10. rozdrobnienie gospodarstw rolnych | | | | | |
| 11. niska efektywność rolnictwa (np. niski dochód na jedną osobę pracującą w rolnictwie) | | | | | |

7. Jakie inne problemy ze sfery społecznej, przestrzennej i gospodarczej Pani/Pana zdaniem, powinno rozwiązać Gmina Brąszewice w pierwszej kolejności w latach 2022-2030?

▪ *sfera społeczna*

- (1).....

 (2).....

▪ *sfera przestrzenna*

- (1).....

 (2).....

▪ *sfera gospodarcza*

- (1).....

 (2).....

8. Jaki wpływ, według Pani/Pana oceny, mogą mieć podane niżej czynniki - atuty Gminy Brąszewice na jego rozwój w latach 2022-2030?

| | | wpływ – skala ocen | | | | | | |
|---|----------------------|--------------------|--------|---------------|-------------------|-------------|------|-------------|
| | | bardzo wysoki | wysoki | raczej wysoki | trudno powiedzieć | raczej mały | mały | bardzo mały |
| 1. długookresowe skutki oddziaływania obostrzeń pandemii koronawirusa COVID-19 | | | | | | | | |
| 2. korzystane usytuowanie w sieci osiedleńczej i komunikacyjnej | | | | | | | | |
| 3. korzystna struktura wiekowa gminy | | | | | | | | |
| 4. dobry rozwój infrastruktury technicznej w zakresie: | wodociągowania | | | | | | | |
| | kanalizacji | | | | | | | |
| | gazyfikacji | | | | | | | |
| | gospodarki odpadowej | | | | | | | |
| 5. dostęp do podstawowej opieki zdrowotnej | | | | | | | | |
| 6. korzystne warunki dla rozwoju rolnictwa na obszarze gminy | | | | | | | | |
| 7. zasoby środowiska naturalnego | | | | | | | | |
| 8. poprawa infrastruktury drogowej (chodników, dróg) | | | | | | | | |
| 9. rozwój zielonej i błękitnej infrastruktury | | | | | | | | |
| 10. rozwój infrastruktury kulturalnej | | | | | | | | |
| 11. rozwój infrastruktury sportowej | | | | | | | | |
| 12. rozwój przedsiębiorczości/ułatwienie zakładania prowadzenia działalności gospodarczej | | | | | | | | |
| 13. Rozwój infrastruktury kulturalnej | | | | | | | | |

9. Proszę podać, które według Pani/Pana oceny problemy mające charakter ponadlokalnych winny być rozwiązane na terenie Powiatu Sieradzkim przy wykorzystaniu środków finansowych UE i EOG w alokacji 2021 - 2027:

| | TAK | NIE | ZAKRES |
|--|-----|-----|--------|
| 1. pokonywanie długookresowych skutków pandemii COVID-19 | | | |
| 2. ochrona środowiska | | | |
| 3. odnawialne źródła energii | | | |

| | | | |
|---------------------------------------|--|--|--|
| 4. polityka transportowa | | | |
| 5. gospodarka turystyczna | | | |
| 6. rozwój technologii informatycznych | | | |
| 7. opieka zdrowotna | | | |
| 8. edukacja | | | |
| 9. kultura | | | |
| 10. sport i rekreacja | | | |
| 11. bezpieczeństwo publiczne | | | |
| 12. rynek pracy | | | |
| 13. przedsiębiorczość | | | |
| 14. i inne, proszę podać jakie | | | |

10. Proszę podać jakie są według Pani/Pana oceny:

• ***silne strony Gminy Brąszewice***

.....

.....

.....

.....

.....

• ***słabe strony Gminy Brąszewice***

.....

.....

.....

.....

.....

11. Dane ankietowanego (ankieta jest anonimowa, a poniższe dane dotyczące respondenta potrzebne są tylko i wyłącznie do celów badawczych)

1. Płeć

- kobieta
- mężczyzna

2. Wiek

- 15-20
- 21-30
- 31-40
- 41-50
- 51-60
- powyżej 60

3. Wykształcenie

- podstawowe
- średnie

- zasadnicze zawodowe
- policealne
- wyższe

4. Zatrudnienie

- w przedsiębiorstwie państwowym
- w przedsiębiorstwie prywatnym
- prowadzę własną działalność gospodarczą
- prowadzę własne gospodarstwo rolne
- bezrobotny
- emeryt
- rencista
- w organach samorządu terytorialnego
- uczeń/student

Dziękujemy za wypełnienie ankiety!

